



**PENGUKURAN KINERJA TRIWULAN III
TAHUN 2023**

**DINAS BINA MARGA, CIPTA KARYA DAN
TATA RUANG KAB. PINRANG**


**FORMULIR PENGUKURAN KINERJA
PERANGKAT DAERAH
TAHUN 2023**

Dinas Bina Marga, Cipta Karya dan Tata Ruang

NO	SASARAN STRATEGIS	INDIKATOR SASARAN	TARGET	CARA PENGUKURAN INDIKATOR SASARAN	TRIWULAN III		KETERANGAN	PROGRAM KEGIATAN/SUB. KEGIATAN	PAGU	TRIWULAN III		KETERANGAN
					REALISASI	%				REALISASI	%	
1	2	3	4	5	6	7	8	9	10	11	12	13
1	Meningkatnya akuntabilitas kinerja Perangkat Daerah berbasis elektronik dan dukungan kinerja pelayanan publik	Nilai evaluasi Sistem Akuntabilitas Kinerja Instansi Pemerintahan (SAKIP) Perangkat Daerah	82 (A)	Nilai SAKIP Tahun 2023	81,9	99,88		Program Penunjang Urusan Pemerintahan Daerah Kabupaten/Kota	2.387.473.364	2.061.523.257	86,35%	
Analisis Capaian :		Penyusunan dokumen perencanaan dan penganggaran untuk tahun berikutnya dan evaluasi dokumen penganggaran untuk tahun yang lalu										
Faktor Pendorong :		Peningkatan kinerja ASN dalam memenuhi target kinerja yang telah diperjanjikan										
Uraian Permasalahan :		Pelaksanaan penilaian kinerja belum sepenuhnya berjalan, disebabkan belum terintegrasinya pelaporan dan pelaksanaan kegiatan										
Rencana Tindak Lanjut :		Penerapan pelaksanaan monitoring kinerja individu secara sistematis dan terukur										
2		Nilai Survei Kepuasan Masyarakat (SKM) Perangkat Daerah	90,5(Sangat Baik)	Nilai Survei Kepuasan Masyarakat (SKM) Perangkat Daerah Tahun 2022	86,76	95,87		Program Penunjang Urusan Pemerintahan Daerah Kabupaten/Kota	2.387.473.364	2.061.523.257	86,35%	
Analisis Capaian :		Pemenuhan pelayanan administrasi perkantoran										
Faktor Pendorong :		Terpenuhinya kebutuhan perkantoran										
Uraian Permasalahan :		Lambatnya pelaksanaan kegiatan dimulai										
Rencana Tindak Lanjut :		Penerapan pelaksanaan monitoring kinerja individu secara sistematis dan terukur										
3	Meningkatnya pembangunan infrastruktur jalan Kabupaten, jalan pada Wilayah Kecamatan Batulappa, Duampenua, dan Lembeng, dan sarana/prasarana publik lainnya	Kualifikasi Jalan kabupaten dalam kondisi Baik dan Sedang	98,26%	Jumlah panjang jalan kabupaten dalam kondisi mantap / Jumlah total panjang jalan Kabupaten X 100%	64,31	85,4488		Program Penyelenggaraan Jalan	17.552.648.500	13.352.995.185	76,07%	
Analisis Capaian :		Pada triwulan III, telah terealisasi anggaran sebesar 76,07%										
Faktor Pendorong :		Pemenuhan target panjang jalan kondisi mantap										
Uraian Permasalahan :		Belum bisa menampilkan rincian sistematis pekerjaan										
Rencana Tindak Lanjut :		Penerapan pelaksanaan monitoring kinerja individu secara sistematis dan terukur										

4		Tingkat kemantapan jalan Kecamatan Batulappa, Duampanua dan Lembang	78,16%	Jumlah panjang jalan Kecamatan Batulappa, Duampanua, dan Lembang dalam kondisi mantap / Jumlah total panjang jalan Kecamatan Batulappa, Duampanua dan Lembang X 100%	64,31	65,4488		Program Penyelenggaraan Jalan	17.552.648.500	13.352.995.165	76,07%	
Analisis Capaian :		Pada triwulan III, telah teralisasi anggaran sebesar 76,07%										
Faktor Pendorong :		Pemenuhan target panjang jalan kondisi mantap										
Uraian Permasalahan :		Belum bisa menampilkan rincian sistematika pekerjaan										
Rencana Tindak Lanjut :		Penerapan pelaksanaan monitoring kinerja individu secara sistematis dan terukur										
5		Persentase jumlah rumah tangga yang mendapatkan akses terhadap air minum melalui SPAM jaringan perpipaan dan bukan jaringan perpipaan terlindungi	100%	Jumlah rumah yang mendapatkan akses air minum melalui SPAM Jaringan perpipaan ditambah Jumlah rumah tangga yang mendapatkan akses terhadap air minum melalui SPAM bukan jaringan perpipaan terlindungi dibagi Jumlah total rumah tangga X 100%	100	100		Program Pengelolaan dan Pengembangan Sistem Penyediaan Air Minum	225.500.000	77.260.000	34,26%	
Analisis Capaian :		Pada triwulan III, telah teralisasi anggaran sebesar 34,26%										
Faktor Pendorong :		Pemenuhan target jumlah rumah yang mendapatkan akses air minum										
Uraian Permasalahan :		Belum bisa menampilkan rincian sistematika pekerjaan										
Rencana Tindak Lanjut :		Penerapan pelaksanaan monitoring kinerja individu secara sistematis dan terukur										
6	Meningkatnya pelaksanaan fungsi penataan ruang wilayah dalam menjaga kelestarian lingkungan hidup daerah	Ketaatan terhadap RTRW	100%	Luas kawasan yang tidak beralih fungsi / Total luas Kab. Pinrang x 100%	99,99	100		Program Penyelenggaraan Penataan Ruang	263.814.012	168.450.000	63,85%	
Analisis Capaian :		Pada triwulan III, realisasi anggaran sudah dalam tahap koordinasi dengan instansi terkait mengenai TKPRD										
Faktor Pendorong :		Pemenuhan target kesesuaian terhadap fungsi lahan										
Uraian Permasalahan :		Belum bisa menampilkan rincian sistematika pekerjaan										
Rencana Tindak Lanjut :		Penerapan pelaksanaan monitoring kinerja individu secara sistematis dan terukur										

Pinrang, 2 Oktober 2023
Kepala Dinas


AWALUDDIN M. S. STP, M.Si
Nip. 19800701 200012 1 001

**FORMULIR PENGUKURAN KINERJA
SEKRETARIS
TAHUN 2023**

NO	SASARAN STRATEGIS	INDIKATOR SASARAN	TARGET KINERJA TW. III	CARA PENGUKURAN INDIKATOR SASARAN	KINERJA		KET.	PROGRAM KEGIATAN/SUB. KEGIATAN	KEUANGAN			KET.
					REALISASI KINERJA TW.III	%			TARGET TW III	REALISASI TW III	%	
1	2	3	4	5	6	7	8	9	10	11	12	13
1	Meningkatnya kebutuhan penunjang layanan kegiatan perkantoran yang terpenuhi secara efektif dan efisien	Persentase kebutuhan penunjang layanan kegiatan perkantoran yang terpenuhi	24%	Prosentase Cakupan Pelayanan Administrasi Perkantoran	20,724	%		Program Penunjang Urusan Pemerintahan Daerah Kabupaten/Kota	2.387.473.364	2.061.523.257	86,35%	
Analisis Capaian :		Untuk triwulan III, realisasi anggaran sebesar 86,35% untuk operasional kantor										
Faktor Pendorong :		Adanya Target kinerja mendorong munculnya kreativitas dalam mengembangkan cara-cara yang lebih baik untuk mencapai target.										
Uraian Permasalahan :		Belum adanya sistematis pelaporan yang berbasis satu data untuk memudahkan monitoring kinerja										
Rencana Tindak Lanjut :		Penerapan pelaksanaan monitoring kinerja individu secara sistematis dan terukur berbasis IT										

Pinrang, 2 Oktober 2023
SEKRETARIS


HARMAN, S.T., M.T.
 Nip.19730305 200212 1 012

**FORMULIR PENGUKURAN KINERJA
ANALIS PENGEMBANGAN SDM APARATUR
TAHUN 2023**

NO	SASARAN (Proses Bisnis/SOP/Tupoksi)	INDIKATOR (Proses Bisnis/SOP/Tupoksi)	KINERJA			KET	KEGIATAN/SUB KEGIATAN	KEUANGAN			KET
			TARGET TW. III	REALISASI TW. III	%			TARGET TW. III	REALISASI TW. III	%	
1	2	3	4	5	6	7	8	9	10	11	12
1	Tersedianya Pakaian Dinas beserta Atribut Kelengkapan	Jumlah paket pakaian dinas beserta atribut kelengkapan					Pengadaan Pakaian Dinas Beserta Atribut kelengkapannya	-	-	-	
Analisis Capaian :		Pelaksanaan kegiatan telah selesai pada TW I									
Faktor Pendorong :											
Uraian Permasalahan :											
Rencana Tindak Lanjut :											
2	Tertindakannya Pendataan dan Pengolahan Administrasi Kepegawaian	Jumlah PNS/ASN yang memperoleh pelayanan administrasi kepegawaian	14 ASN	14	100		Pendataan dan Pengolahan Administrasi Kepegawaian	3.790.000	420.000	11,082	
Analisis Capaian :		Pelaksanaan pelayanan terhadap ASN dengan jumlah 14 orang dengan realisasi capaian kinerja 100 %									
Faktor Pendorong :		adanya target kinerja mendorong munculnya kreativitas dalam mengembangkan cara-cara yang lebih baik untuk mencapai target.									
Uraian Permasalahan :											
Rencana Tindak Lanjut :											
3	Tertindakannya Bimbingan Teknis Implementasi Peraturan Perundang-Undangan	Jumlah ASN/PNS yang mengikuti Bimtek	- ASN				Bimbingan Teknis Implementasi Peraturan Perundang-undangan	-	1.590.000	-	
Analisis Capaian :		Pelaksanaan pelayanan terhadap ASN yang mengikuti bimtek dengan realisasi capaian kinerja 0 % karena keterbatasan anggaran									
Faktor Pendorong :		adanya target kinerja mendorong munculnya kreativitas dalam mengembangkan cara-cara yang lebih baik untuk mencapai target.									
Uraian Permasalahan :		Terbatasnya anggaran untuk pelaksanaan bimbingan teknis									
Rencana Tindak Lanjut :		Penerapan pelaksanaan monitoring kinerja individu secara sistematis dan terukur									

Pinrang, 2 Oktober 2023
ANALIS PENGEMBANGAN SDM
APARATUR


SUPIANI MANSYUR, S.E.
Nip. 19780627 200701 2 013


**FORMULIR PENGUKURAN KINERJA
ANALIS ASET DAERAH
TAHUN 2023**

NO	SASARAN (Proses Bisnis/SOP/Tupoksi)	INDIKATOR (Proses Bisnis/SOP/Tupoksi)	KINERJA			KET	KEGIATAN/SUB KEGIATAN	KEUANGAN			KET
			TARGET TW. III	REALISASI TW. III	%			TARGET TW. III	REALISASI TW. III	%	
1	2	3	4	5	6	7	8	9	10	11	12
1	Tersedianya Rencana Kebutuhan Barang Milik Daerah SKPD	Jumlah rencana kebutuhan Barang Milik Daerah SKPD	2 Lap	2	100		Penyusunan Perencanaan Kebutuhan Barang Milik Daerah SKPD	-	1.075.200	#####	
Analisis Capaian :		Pelaksanaan RKBU dengan 2 laporan dengan realisasi capaian kinerja 100 %									
Faktor Pendorong :		adanya target kinerja mendorong munculnya kreativitas dalam mengembangkan cara-cara yang lebih baik untuk mencapai target.									
Uraian Permasalahan :											
Rencana Tindak Lanjut :											
2	Tertaksananya Rekonsiliasi dan Penyusunan Laporan Barang Milik Daerah pada SKPD	Jumlah laporan rekonsiliasi dan penyusunan laporan Barang Milik Daerah pada SKPD	1 Lap	1	100		Rekonsiliasi dan Penyusunan Laporan Barang Milik Daerah pada SKPD	5.300.000	2.890.000	54,528	
Analisis Capaian :		Pelaksanaan Laporan Rekon dengan 1 laporan dengan realisasi capaian kinerja 100 %									
Faktor Pendorong :		adanya target kinerja mendorong munculnya kreativitas dalam mengembangkan cara-cara yang lebih baik untuk mencapai target.									
Uraian Permasalahan :											
Rencana Tindak Lanjut :											
3	Tersedianya Komponen Instalasi Listrik/Penerangan Bangunan Kantor	Jumlah paket komponen instalasi listrik/penerangan bangunan kantor yang disediakan	0 Paket	0	0		Penyediaan Komponen Instalasi Listrik/Penerangan Bangunan Kantor	-	12.434.000	-	
Analisis Capaian :											
Faktor Pendorong :											
Uraian Permasalahan :											
Rencana Tindak Lanjut :											

4	Tersedianya perlengkapan dan peralatan kantor	Jumlah paket peralatan dan perlengkapan kantor yang disediakan	0,5	Paket	0	0		Penyediaan Peralatan dan Perlengkapan Kantor	5.000.000	-	0	
Analisis Capaian :		Pelaksanaan kegiatan masih 0 dari jumlah paket peralatan dan perlengkapan kantor dengan persentase 0%										
Faktor Pendorong :		adanya target kinerja mendorong munculnya kreativitas dalam mengembangkan cara-cara yang lebih baik untuk mencapai target.										
Uraian Permasalahan :												
Rencana Tindak Lanjut :												
5	Tersedianya bahan/material	Jumlah paket bahan/material yang disediakan	0,5	Paket	0	0		Penyediaan Bahan/ Material	7.100.000	-	0	
Analisis Capaian :		Pelaksanaan kegiatan masih 0 dari jumlah paket peralatan dan perlengkapan kantor dengan persentase 0%										
Faktor Pendorong :		adanya target kinerja mendorong munculnya kreativitas dalam mengembangkan cara-cara yang lebih baik untuk mencapai target.										
Uraian Permasalahan :												
Rencana Tindak Lanjut :												
6	Tersedianya Peralatan dan Mesin Lainnya	Jumlah unit peralatan dan mesin lainnya yang disediakan	3	Unit	3	100		Pengadaan Peralatan dan Mesin Lainnya	30.000.000	30.000.000	100	
Analisis Capaian :		pelaksanaan kegiatan sudah 3 unit dengan persentase 100%										
Faktor Pendorong :		adanya target kinerja mendorong munculnya kreativitas dalam mengembangkan cara-cara yang lebih baik untuk mencapai target.										
Uraian Permasalahan :												
Rencana Tindak Lanjut :												
7	Tersedianya Jasa Pemeliharaan, Biaya Pemeliharaan, Pajak dan Perizinan Kendaraan Dinas Operasional atau Lapangan	Jumlah kendaraan dinas operasional atau lapangan yang dipelihara dan dibayarkan pajak dan perizinannya	8	Unit	8	100		Penyediaan Jasa Pemeliharaan, Biaya Pemeliharaan, Pajak, dan Perizinan Kendaraan Dinas Operasional atau lapangan	254.658.700	184.164.680	72.318	
Analisis Capaian :		Pelaksanaan kegiatan untuk TW III mencapai 100%										
Faktor Pendorong :		adanya target kinerja mendorong munculnya kreativitas dalam mengembangkan cara-cara yang lebih baik untuk mencapai target.										
Uraian Permasalahan :												
Rencana Tindak Lanjut :												

8	Terlaksananya Pemeliharaan Peralatan dan Mesin Lainnya	Jumlah peralatan dan mesin lainnya yang dipelihara	0,38	Paket	0	0		Pemeliharaan Peralatan dan Mesin Lainnya	37.500.000	85.584.979	228,23	
Analisis Capaian :		Belum ada pelaksanaan pada TW. III 2023										
Faktor Pendorong :		adanya target kinerja mendorong munculnya kreativitas dalam mengembangkan cara-cara yang lebih baik untuk mencapai target.										
Uraian Permasalahan :		Lambatnya pelaksanaan kegiatan dimulai										
Rencana Tindak Lanjut :		Penerapan pelaksanaan monitoring kinerja individu secara sistematis dan terukur										
9	Terlaksananya Pemeliharaan/Rehabilitasi Gedung Kantor dan Bangunan Lainnya	Jumlah gedung kantor dan bangunan lainnya yang dipelihara/direhabilitasi	0,86	Unit	0,86	100		Pemeliharaan/Rehabilitasi Gedung Kantor dan Bangunan Lainnya	100.000.000	130.770.000	130,77	
Analisis Capaian :		Pelaksanaan kegiatan pada TW.III 2023 mencapai 100%										
Faktor Pendorong :		adanya target kinerja mendorong munculnya kreativitas dalam mengembangkan cara-cara yang lebih baik untuk mencapai target.										
Uraian Permasalahan :												
Rencana Tindak Lanjut :												
10	Terlaksananya Pemeliharaan/Rehabilitasi Sarana dan Prasarana Gedung Kantor atau Bangunan Lainnya	Jumlah sarana dan prasarana gedung kantor atau bangunan lainnya yang dipelihara/direhabilitasi	4,14	Unit	4,14	100		Pemeliharaan/Rehabilitasi Sarana dan Prasarana Gedung Kantor atau Bangunan Lainnya	6.587.500	63.369.000	961,96	
Analisis Capaian :		Pelaksanaan kegiatan pada TW.III 2023 mencapai 100%										
Faktor Pendorong :		adanya target kinerja mendorong munculnya kreativitas dalam mengembangkan cara-cara yang lebih baik untuk mencapai target.										
Uraian Permasalahan :												
Rencana Tindak Lanjut :												

Pinrang, 2 Oktober 2023
ANALIS ASET DAERAH


SYAMSUL ALAM, S.H.
Nip. 19830312 200801 1 005

**FORMULIR PENGUKURAN KINERJA
PENGELOLA SURAT
TAHUN 2023**

NO	SASARAN (Proses Bisnis/SOP/Tupoksi)	INDIKATOR (Proses Bisnis/SOP/Tupoksi)	KINERJA			KET	KEGIATAN/SUB KEGIATAN	KEUANGAN			KET
			TARGET TW. III	REALISASI TW. III	%			TARGET TW. III	REALISASI TW. III	%	
1	2	3	4	5	6	7	8	9	10	11	12
1	Terdistribusinya surat secara efektif dan efisien	Jumlah surat yang terdistribusi secara efektif dan efisien	262 Surat	3301	1259,9		Penyediaan Jasa Surat Menyurat	-	-		
Analisis Capaian :		Pelaksanaan kegiatan pada TW.III mencapai 1259,9%									
Faktor Pendorong :		adanya target kinerja mendorong munculnya kreativitas dalam mengembangkan cara-cara yang lebih baik untuk mencapai target.									
Uraian Permasalahan :											
Rencana Tindak Lanjut :											
2	Tersedianya Jasa Komunikasi, Sumber Daya Air dan Listrik	Jumlah laporan penyediaan Jasa Komunikasi, Sumber Daya Air dan Listrik yang disediakan	3 Lap	3	100		Penyediaan Jasa Komunikasi, Sumber Daya Air dan Listrik	38.771.250	29.834.071	76,949	
Analisis Capaian :		Pelaksanaan kegiatan pada TW.III 2023 mencapai 100%									
Faktor Pendorong :		adanya target kinerja mendorong munculnya kreativitas dalam mengembangkan cara-cara yang lebih baik untuk mencapai target.									
Uraian Permasalahan :											
Rencana Tindak Lanjut :											
3	Tersedianya Jasa Pelayanan Umum Kantor	Jumlah laporan penyediaan jasa pelayanan umum kantor yang disediakan	3 Lap	3	100		Penyediaan Jasa Pelayanan Umum Kantor	259.050.000	164.800.000	63,62	

Analisis Capaian :	Pelaksanaan kegiatan pada TW.III 2023 mencapai 100%
Faktor Pendorong :	adanya target kinerja mendorong munculnya kreativitas dalam mengembangkan cara-cara yang lebih baik untuk mencapai target.
Uraian Permasalahan :	
Rencana Tindak Lanjut :	

Pinrang, 2 Oktober 2023

PENGELOLA SURAT



HAFSAH

Nip. 19690704 200701 2 026

**FORMULIR PENGUKURAN KINERJA
PENGELOLA DOKUMEN DAN INFORMASI HUKUM
TAHUN 2023**

NO	SASARAN (Proses Bisnis/SOP/Tupoksi)	INDIKATOR (Proses Bisnis/SOP/Tupoksi)	KINERJA			KET	KEGIATAN/SUB KEGIATAN	KEUANGAN			KET
			TARGET TW. III	REALISASI TW. III	%			TARGET TW. III	REALISASI TW. III	%	
1	2	3	4	5	6	7	8	9	10	11	12
1	Tersedianya Bahan Bacaan dan Peraturan Perundang-undangan	Jumlah dokumen bahan bacaan dan peraturan perundang-undangan yang disediakan	23 Judul	23	100		Penyediaan Bahan Bacaan dan Peraturan Perundang-Undangan	75.000.000	4.290.000	5,72	
Analisis Capaian :		Pelaksanaan kegiatan pada TW.III 2023 mencapai 100%									
Faktor Pendorong :		adanya target kinerja mendorong munculnya kreativitas dalam mengembangkan cara-cara yang lebih baik untuk mencapai target.									
Uraian Permasalahan :											
Rencana Tindak Lanjut :											
2	Terlaksananya Penyelenggaraan Rapat Koordinasi dan Konsultasi SKPD	Jumlah laporan Penyelenggaraan Rapat Koordinasi dan Konsultasi SKPD	14 Lap	10	71,43		Penyelenggaraan Rapat Koordinasi dan Konsultasi SKPD	75.000.000	82.987.245	110,65	
Analisis Capaian :		Pelaksanaan kegiatan hingga TW. III tahun 2023 mencapai 71,43%									
Faktor Pendorong :		adanya target kinerja mendorong munculnya kreativitas dalam mengembangkan cara-cara yang lebih baik untuk mencapai target.									
Uraian Permasalahan :		Lambatnya pelaksanaan kegiatan dimulai									
Rencana Tindak Lanjut :		Penerapan pelaksanaan monitoring kinerja individu secara sistematis dan terukur									
3	Terlaksananya Dukungan Pelaksanaan Sistem Pemerintahan Berbasis Elektronik pada SKPD	Jumlah dokumen dukungan pelaksanaan sistem pemerintahan berbasis elektronik pada SKPD	0,75 Dok	0	0		Dukungan Pelaksanaan Sistem Pemerintahan Berbasis Elektronik pada SKPD	-	-	-	

Analisis Capaian :	Pelaksanaan kegiatan hingga TW. III tahun 2023 belum terlaksana
Faktor Pendorong :	adanya target kinerja mendorong munculnya kreativitas dalam mengembangkan cara-cara yang lebih baik untuk mencapai target.
Uraian Permasalahan :	Lambatnya pelaksanaan kegiatan dimulai
Rencana Tindak Lanjut :	Penerapan pelaksanaan monitoring kinerja individu secara sistematis dan terukur

Pinrang, 2 Oktober 2023
PENGELOLA DOKUMEN DAN
INFORMASI HUKUM

ASNANI

Nip. 19830110 200901 2 009

**FORMULIR PENGUKURAN KINERJA
KASUBAG PROGRAM
TAHUN 2023**

NO	SASARAN KEGIATAN	INDIKATOR KEGIATAN	KINERJA			KET	KEGIATAN/SUB KEGIATAN	KEUANGAN			KET
			TARGET TW. III	REALISASI TW. III	%			TARGET TW III	REALISASI TW III	%	
1	2	3	4	5	6	7	8	9	10	11	12
1	Tersusunnya dokumen perencanaan strategis dan tahunan berkualitas dan tepat waktu	Persentase laporan dan dokumen perencanaan yang berkualitas dan tepat waktu	33 %	33	100		Perencanaan, Penganggaran, dan Evaluasi Kinerja Perangkat Daerah	24.350.000	1.795.000	7,3717	
Analisis Capaian :		Pemenuhan pelaksanaan kegiatan Perencanaan, Penganggaran, dan Evaluasi Kinerja PD pada TW. III dengan realisasi kinerja sebesar 100%									
Faktor Pendorong :		adanya Target kinerja mendorong munculnya kreativitas dalam mengembangkan cara-cara yang lebih baik untuk mencapai target.									
Uraian Permasalahan :											
Rencana Tindak Lanjut :											

Pinrang, 2 Oktober 2023
KASUBAG PROGRAM



Dr. ANDI ST. NURFADILAH, R. S.T., M.T.
Nip. 19800320 200212 2 004

**FORMULIR PENGUKURAN KINERJA
ANALIS PERENCANAAN, EVALUASI DAN PELAPORAN
TAHUN 2023**

CANAAN, EVALUASI DAN PELAPORAN

NO	SASARAN (Proses Bisnis/SOP/Tupoksi)	INDIKATOR (Proses Bisnis/SOP/Tupoksi)	KINERJA			KET	KEGIATAN/SUB KEGIATAN	KEUANGAN			KET
			TARGET TW. III	REALISASI TW. III	%			TARGET TW. III	REALISASI TW. III	%	
1	2	3	4	5	6	7	8	9	10	11	12
1	Tersusunnya Dokumen Perencanaan Perangkat Daerah	Jumlah Dokumen Perencanaan Perangkat Daerah	0,23 Dok	0,23	100		Penyusunan Dokumen Perencanaan Perangkat Daerah	3.675.000	1.345.000	36,6	
Capaian :		Pelaksanaan kegiatan pada TW.III 2023 mencapai 100%									
Faktor Pendorong :		adanya target kinerja mendorong munculnya kreativitas dalam mengembangkan cara-cara yang lebih baik untuk mencapai target.									
Permasalahan :											
Tindak Lanjut :											
2	Tersedianya Dokumen RKA-SKPD dan Laporan Hasil Koordinasi Penyusunan Dokumen RKASKPD	Jumlah dokumen RKA-SKPD dan laporan hasil koordinasi penyusunan dokumen RKA-SKPD	0,39 Dok	0,39	100		Koordinasi dan Penyusunan Dokumen RKA-SKPD	1.125.000	-	-	
Capaian :		Pelaksanaan kegiatan pada TW.III 2023 mencapai 100%									
Faktor Pendorong :		adanya target kinerja mendorong munculnya kreativitas dalam mengembangkan cara-cara yang lebih baik untuk mencapai target.									
Permasalahan :											
Tindak Lanjut :											
3	Tersedianya Dokumen Perubahan RKA-SKPD dan Laporan Hasil Koordinasi Penyusunan Dokumen Perubahan RKA-SKPD	Jumlah dokumen Perubahan RKA-SKPD dan laporan hasil koordinasi penyusunan dokumen Perubahan RKA-SKPD	0,81 Dok	0,81	100		Koordinasi dan Penyusunan Dokumen Perubahan RKA-SKPD	7.340.000	-	-	
Capaian :		Pelaksanaan kegiatan pada TW.III 2023 mencapai 100%									
Faktor Pendorong :		adanya target kinerja mendorong munculnya kreativitas dalam mengembangkan cara-cara yang lebih baik untuk mencapai target.									
Permasalahan :											
Tindak Lanjut :											

4	Tersedianya DPA-SKPD dan Laporan Hasil Koordinasi Penyusunan DPA-SKPD	Jumlah DPA-SKPD dan laporan hasil koordinasi penyusunan DPA-SKPD						Koordinasi dan Penyusunan DPA-SKPD	-	-	-
Capaian :											
Faktor Pendorong :											
Permasalahan :											
Tindak Lanjut :											
5	Tersedianya Perubahan DPA-SKPD dan Laporan Hasil Koordinasi Penyusunan Perubahan DPA-SKPD	Jumlah Perubahan DPA-SKPD dan laporan hasil koordinasi penyusunan Perubahan DPA-SKPD	1	Dok	0	0		Koordinasi dan Penyusunan Perubahan DPA-SKPD	4.110.000	-	-
Capaian :		untuk triwulan III, laporan kinerja bulanan belum terselesaikan karena belum ada jadwal penginputan di SIPD									
Faktor Pendorong :		adanya Target kinerja mendorong munculnya kreativitas dalam mengembangkan cara-cara yang lebih baik untuk mencapai target.									
Permasalahan :		Belum terintegrasinya pengumpulan dan penyediaan data sehingga menimbulkan pengambilan data yang berulang									
Tindak Lanjut :		Penerapan pelaksanaan monitoring kinerja individu secara sistematis dan terukur berbasis IT									

Pinrang, 2 Oktober 2023
**ANALIS PERENCANAAN, EVALUASI
DAN PELABORAN**

SHINTA DWIYULIANTI, S.H.
Nip. 19800713 200801 2 009

**FORMULIR PENGUKURAN KINERJA
PENYUSUN PROGRAM ANGGARAN DAN PELAPORAN
TAHUN 2023**

NO	SASARAN (Proses Bisnis/SOP/Tupoksi)	INDIKATOR (Proses Bisnis/SOP/Tupoksi)	KINERJA			KET	KEGIATAN/SUB KEGIATAN	KEUANGAN			KET
			TARGET TW. III	REALISASI TW. III	%			TARGET TW. III	REALISASI TW. III	%	
1	2	3	4	5	6	7	8	9	10	11	12
1	Tersedianya Laporan Capaian Kinerja dan Ikhtisar Realisasi Kinerja SKPD dan Laporan Hasil Koordinasi Penyusunan Laporan Capaian Kinerja dan Ikhtisar Realisasi Kinerja SKPD	Jumlah laporan kinerja dan ikhtisar realisasi kinerja SKPD dan laporan hasil koordinasi penyusunan laporan capaian kinerja dan ikhtisar realisasi kinerja SKPD	4 Lap	4	100		Koordinasi dan Penyusunan Laporan Kinerja dan Ikhtisar Realisasi Kinerja SKPD	3.975.768	-	0	
s Capaian :		untuk triwulan III, laporan kinerja bulanan telah terselesaikan									
Faktor Pendorong :		adanya Target kinerja mendorong munculnya kreativitas dalam mengembangkan cara-cara yang lebih baik untuk mencapai target.									
Permasalahan :											
Tindak Lanjut :											
2	Tersedianya dokumen evaluasi kinerja perangkat daerah	Jumlah laporan evaluasi kinerja perangkat daerah yang berkualitas dan tepat waktu	4 Lap	4	100		Evaluasi Kinerja Perangkat Daerah	2.250.000	450.000	20	
s Capaian :		untuk triwulan III, laporan kinerja bulanan telah terselesaikan									
Faktor Pendorong :		adanya Target kinerja mendorong munculnya kreativitas dalam mengembangkan cara-cara yang lebih baik untuk mencapai target.									
Permasalahan :											
Tindak Lanjut :											

Pinrang, 2 Oktober 2023
PENYUSUN PROGRAM ANGGARAN
DAN PELAPORAN

AVIG ADRIANSYAH, S.T.
Nip. 19840525 201212 1 003

**FORMULIR PENGUKURAN KINERJA
PENGELOLA PROGRAM DAN KEGIATAN
TAHUN 2023**

NO	SASARAN (Proses Bisnis/SOP/Tupoksi)	INDIKATOR (Proses Bisnis/SOP/Tupoksi)	KINERJA			KET	KEGIATAN/SUB KEGIATAN	KEUANGAN			KET
			TARGET TW. III	REALISASI TW. III	%			TARGET TW. III	REALISASI TW. III	%	
1	2	3	4	5	6	7	8	9	10	11	12
1	Tersedianya Laporan Capaian Kinerja dan Ikhtisar Realisasi Kinerja SKPD dan Laporan Hasil Koordinasi Penyusunan Laporan Capaian Kinerja dan Ikhtisar Realisasi Kinerja SKPD	Jumlah laporan capaian kinerja dan ikhtisar realisasi kinerja SKPD dan laporan hasil koordinasi penyusunan laporan capaian kinerja dan ikhtisar realisasi kinerja SKPD	1,25 Lap	1,25	100		Koordinasi dan Penyusunan Laporan Kinerja dan Ikhtisar Realisasi Kinerja SKPD	3.975.768	-	0	
Capaian :		untuk triwulan III, pelaksanaan kegiatan 100%									
Faktor Pendorong :		adanya Target kinerja mendorong munculnya kreativitas dalam mengembangkan cara-cara yang lebih baik untuk mencapai target.									
Permasalahan :											
Tindak Lanjut :											


Pinrang, 2 Oktober 2023
PENGELOLA PROGRAM DAN KEGIATAN

NAJMA M
 Nip. 19830615 201212 2 004

**FORMULIR PENGUKURAN KINERJA
KASUBAG KEUANGAN
TAHUN 2023**

NO	SASARAN KEGIATAN	INDIKATOR KEGIATAN	KINERJA			KET	KEGIATAN/SUB KEGIATAN	KEUANGAN			KET
			TARGET TW. III	REALISASI TW. III	%			TARGET TW III	REALISASI TW III	%	
1	2	3	4	5	6	7	8	9	10	11	12
1	Meningkatnya akuntabilitas kinerja Perangkat Daerah berbasis elektronik dan dukungan kinerja pelayanan publik	Persentase serapan anggaran secara tepat waktu dan sesuai aturan	24,55 %	20,53	83,63		Administrasi Keuangan Perangkat Daerah	1.513.255.108	1.265.519.082	83,629	
Analisis Capaian :		Pemenuhan pelayanan administrasi Administrasi Keuangan Perangkat Daerah pada TW. III dengan realisasi kinerja sebesar 100%									
Faktor Pendorong :		adanya Target kinerja mendorong munculnya kreativitas dalam mengembangkan cara-cara yang lebih baik untuk mencapai target.									
Uraian Permasalahan :		-									
Rencana Tindak Lanjut :		Penerapan pelaksanaan monitoring kinerja individu secara sistematis dan terukur									

Pinrang, 2 Oktober 2023
KASUBAG KEUANGAN


ILHAM RAHIM, S.E., M.M.
 Nip. 19820714 201001 1 020

**FORMULIR PENGUKURAN KINERJA
ANALIS LAPORAN KEUANGAN
TAHUN 2023**

NO	SASARAN (Proses Bisnis/SOP/Tupoksi)	INDIKATOR (Proses Bisnis/SOP/Tupoksi)	KINERJA			KET	KEGIATAN/SUB KEGIATAN	KEUANGAN			KET
			TARGET TW. III	REALISASI TW. III	%			TARGET TW. III	REALISASI TW. III	%	
1	2	3	4	5	6	7	8	9	10	11	12
1	Tersedianya Laporan Keuangan Akhir Tahun SKPD dan Laporan Hasil Koordinasi Penyusunan Laporan Keuangan Akhir Tahun SKPD	Jumlah laporan keuangan akhir tahun SKPD dan laporan hasil koordinasi penyusunan laporan keuangan akhir tahun SKPD	0	0			Koordinasi dan Penyusunan Laporan Keuangan Akhir Tahun SKPD	-	-	-	
Analisis Capaian :		kegiatan sudah terlaksana pada TW. I									
Faktor Pendorong :		Adanya komitmen pimpinan dalam hal pemenuhan laporan yang akurat dan tepat waktu									
Uraian Permasalahan :											
Rencana Tindak Lanjut :											

2	Tersedianya Laporan Keuangan Bulanan/Triwulanan/Semesteran SKPD dan Laporan Koordinasi Penyusunan Laporan Keuangan Bulanan/Triwulanan/Semesteran SKPD	Jumlah Laporan Keuangan Bulanan/Triwulanan/Semesteran SKPD dan Laporan Koordinasi Penyusunan Laporan Keuangan Bulanan/Triwulanan/Semesteran SKPD	3	Lap	3	100	Koordinasi dan Penyusunan Laporan Keuangan Bulanan/Triwulanan/Semesteran SKPD	4.995.000	6.414.200	128,4
Analisis Capaian :		Pelaksanaan kegiatan sudah selesai 100%								
Faktor Pendorong :		Adanya komitmen pimpinan dalam hal pemenuhan laporan yang akurat dan tepat waktu								
Uraian Permasalahan :										
Rencana Tindak Lanjut :										

Pinrang, 2 Oktober 2023

ANALIS LAPORAN KEUANGAN



SAPARUDDIN SALAMA, S.M., M.M.

Nip. 19801011 200801 1 013

**FORMULIR PENGUKURAN KINERJA
BENDAHARA
TAHUN 2023**

NO	SASARAN (Proses Bisnis/SOP/Tupoksi)	INDIKATOR (Proses Bisnis/SOP/Tupoksi)	KINERJA			KET	KEGIATAN/SUB KEGIATAN	KEUANGAN			KET
			TARGET TW. III	REALISASI TW. III	%			TARGET TW. III	REALISASI TW. III	%	
1	2	3	4	5	6	7	8	9	10	11	12
1	Tersedianya Administrasi Pelaksanaan Tugas ASN	Jumlah Dokumen Hasil Penyediaan Administrasi Pelaksanaan Tugas ASN	4 Lap	4	100		Penyediaan Administrasi Pelaksanaan Tugas ASN	58.485.806	59.203.900	101,23	
Analisis Capaian :		Pelaksanaan kegiatan sudah selesai 100%									
Faktor Pendorong :		Adanya komitmen pimpinan dalam hal pemenuhan laporan yang akurat dan tepat waktu									
Uraian Permasalahan :											
Rencana Tindak Lanjut :											

Pinrang, 2 Oktober 2023
BENDAHARA



HERIYANI, A.Md
Nip. 19771210 200901 2 004

**FORMULIR PENGUKURAN KINERJA
BENDAHARA
TAHUN 2023**

NO	SASARAN (Proses Bisnis/SOP/Tupoksi)	INDIKATOR (Proses Bisnis/SOP/Tupoksi)	KINERJA			KET	KEGIATAN/SUB KEGIATAN	KEUANGAN			KET
			TARGET TW. III	REALISASI TW. III	%			TARGET TW. III	REALISASI TW. III	%	
1	2	3	4	5	6	7	8	9	10	11	12
1	Tersedianya Gaji dan Tunjangan ASN	Jumlah orang yang menerima gaji dan tunjangan ASN	70 Orang	70	100		Penyediaan Gaji dan Tunjangan ASN	1.325.674.302	1.159.180.982	87,44	
Analisis Capaian :		Pelaksanaan kegiatan sudah selesai 100%									
Faktor Pendorong :		Adanya komitmen pimpinan dalam hal pemenuhan laporan yang akurat dan tepat waktu									
Uraian Permasalahan :											
Rencana Tindak Lanjut :											

Pinrang, 2 Oktober 2023
BENDAHARA

ARNITA, S.E.

Nip. 19840817 200901 2 009

**FORMULIR PENGUKURAN KINERJA
ANALIS KEUANGAN
TAHUN 2023**

NO	SASARAN (Proses Bisnis/SOP/Tupoksi)	INDIKATOR (Proses Bisnis/SOP/Tupoksi)	KINERJA			KET	KEGIATAN/SUB KEGIATAN	KEUANGAN			KET
			TARGET TW. III	REALISASI TW. III	%			TARGET TW. III	REALISASI TW. III	%	
1	2	3	4	5	6	7	8	9	10	11	12
1	Tersedianya Laporan Keuangan Bulanan/Triwulanan/Semesteran SKPD dan Laporan Koordinasi Penyusunan Laporan Keuangan Bulanan/Triwulanan/Semesteran SKPD	Jumlah laporan keuangan bulanan/triwulanan/semesteran SKPD dan laporan	3 Lap	3	100		Koordinasi dan Penyusunan Laporan Keuangan Bulanan/Triwulan/Semesteran SKPD	4.995.000	6.414.200	128,41	
Analisis Capaian :		Pelaksanaan kegiatan sudah selesai 100%									
Faktor Pendorong :		Adanya komitmen pimpinan dalam hal pemenuhan laporan yang akurat dan tepat waktu									
Uraian Permasalahan :											
Rencana Tindak Lanjut :											

Pinrang, 2 Oktober 2023
ANALIS KEUANGAN


HASNI ALI, S.E.
Nip. 19800503 2012 12 2 004

**FORMULIR PENGUKURAN KINERJA
ANALIS KEUANGAN
TAHUN 2023**

NO	SASARAN (Proses Bisnis/SOP/Tupoksi)	INDIKATOR (Proses Bisnis/SOP/Tupoksi)	KINERJA			KET	KEGIATAN/SUB KEGIATAN	KEUANGAN			KET
			TARGET TW. III	REALISASI TW. III	%			TARGET TW. III	REALISASI TW. III	%	
1	2	3	4	5	6	7	8	9	10	11	12
1	Terlaksananya Penatausahaan dan Pengujian/Verifikasi Keuangan SKPD	Jumlah dokumen penatausahaan dan pengujian/verifikasi keuangan SKPD	4 Dok	4	100		Pelaksanaan Penatausahaan dan Pengujian/Verifikasi Keuangan SKPD	124.100.000	40.720.000	32,81	
Analisis Capaian :		Pelaksanaan kegiatan sudah selesai 100%									
Faktor Pendorong :		Adanya komitmen pimpinan dalam hal pemenuhan laporan yang akurat dan tepat waktu									
Uraian Permasalahan :											
Rencana Tindak Lanjut :											

Pinrang, 2 Oktober 2023
ANALIS KEUANGAN


HASNAWATI

Nip. 19711006 199009 2 001

**FORMULIR PENGUKURAN KINERJA
KEPALA BIDANG BINA MARGA
TAHUN 2023**

NO	SASARAN STRATEGIS	INDIKATOR SASARAN	TARGET KINERJA TW. III	CARA PENGUKURAN INDIKATOR SASARAN	KINERJA		KET.	PROGRAM KEGIATAN/SUB. KEGIATAN	KEUANGAN			KET.
					REALISASI KINERJA TW.III	%			TARGET TW III	REALISASI TW III	%	
1	2	3	4	5	6	7	8	9	10	11	12	13
1	Meningkatnya panjang jalan Kabupaten dalam kondisi baik dan sedang	Kualifikasi Jalan kabupaten Kondisi baik dan sedang	39,92%	Jumlah panjang jalan kabupaten dalam kondisi mantap / Jumlah total panjang jalan Kabupaten X 100%	64,31	%		Program Penyelenggaraan Jalan	17.552.648.500	13.352.995.165	76,074%	
Analisis Capaian :		Persentase capaian kinerja 64,31%										
Faktor Pendorong :		Pemenuhan target kinerja untuk panjang jalan dalam kondisi baik (> 40 km/jam)										
Uraian Permasalahan :		Masih tahap Pelaksanaan										
Rencana Tindak Lanjut :		dilakukan monitoring pelaksanaan dan arahan percepatan pekerjaan										

Pinrang, 2 Oktober 2023
**KEPALA BIDANG
 BINA MARGA**


MUH. SASTERA, S.T
 Nip.19770628 200901 1 005

**FORMULIR PENGUKURAN KINERJA
TEKNIK JALAN DAN JEMBATAN AHLI
TAHUN 2023**

NO	SASARAN KEGIATAN	INDIKATOR KEGIATAN	KINERJA			KET	KEGIATAN/SUB KEGIATAN	KEUANGAN			KET
			TARGET TW. III	REALISASI TW. III	%			TARGET TW III	REALISASI TW III	%	
1	2	3	4	5	6	7	8	9	10	11	12
1	Meningkatnya panjang jaringan jalan dalam kondisi baik dan jumlah kawasan permukiman yang dapat dilalui kendaraan roda 4	Proporsi panjang jaringan jalan dalam kondisi baik	39,92 %	64,31			Penyelenggaraan Jalan Kabupaten/ Kota	17.552.648.500	13.352.995.165	76,1	
Analisis Capaian :		Persentase capaian kinerja 64,31%									
Faktor Pendorong :		Pemenuhan target kinerja untuk panjang jalan dalam kondisi baik (> 40 km/jam)									
Uraian Permasalahan :		Masih tahap Pelaksanaan									
Rencana Tindak Lanjut :		dilakukan monitoring pelaksanaan dan arahan percepatan pekerjaan									

Pinrang, 2 Oktober 2023

TEKNIK JALAN DAN JEMBATAN AHLI

Ir. SARIOPU, S.T., M.T.


Nip. 19770220 200312 2 008

**FORMULIR PENGUKURAN KINERJA
TEKNIK JALAN DAN JEMBATAN AHLI
TAHUN 2023**

NO	SASARAN KEGIATAN	INDIKATOR KEGIATAN	KINERJA			KET	KEGIATAN/SUB KEGIATAN	KEUANGAN			KET
			TARGET TW. III	REALISASI TW. III	%			TARGET TW III	REALISASI TW III	%	
1	2	3	4	5	6	7	8	9	10	11	12
1	Meningkatnya panjang jaringan jalan dalam kondisi baik dan jumlah kawasan permukiman yang dapat dilalui kendaraan roda 4	Proporsi panjang jaringan jalan dalam kondisi baik	37,6 %	64,31			Penyelenggaraan Jalan Kabupaten/ Kota	17.552.648.500	13.352.995.165	76,1	
Analisis Capaian :		Persentase capaian kinerja 2,66 Km dengan realisasi 24,13%									
Faktor Pendorong :		Pemenuhan target kinerja untuk panjang jaringan jalan dalam kondisi baik									
Uraian Permasalahan :		Masih tahap Pelaksanaan dan lokasi yang sulit dijangkau dan terkendala cuaca									
Rencana Tindak Lanjut :		dilakukan monitoring pelaksanaan dan arahan percepatan pekerjaan									
		Persentase kawasan permukiman yang belum dapat dilalui kendaraan roda 4	0	0		-	-	-	-	-	
Analisis Capaian :											
Faktor Pendorong :											
Uraian Permasalahan :											
Rencana Tindak Lanjut :											
		Persentase jalan kabupaten dalam kondisi baik (> 40 KM/Jam)	38 %	64,31	169,2	-	-	-	-	-	
Analisis Capaian :		Persentase capaian kinerja 64,31 dengan realisasi 169,2%									
Faktor Pendorong :		Pemenuhan target kinerja untuk panjang jalan dalam kondisi baik (> 40 km/jam)									
Uraian Permasalahan :		Masih tahap Pelaksanaan dan lokasi yang sulit dijangkau dan terkendala cuaca									
Rencana Tindak Lanjut :		dilakukan monitoring pelaksanaan dan arahan percepatan pekerjaan									

Pinrang, 2 Oktober 2023

TEKNIK JALAN DAN JEMBATAN AHLI


SULHAN, S.ST

Nip. 19751221 200502 1 004

**FORMULIR PENGUKURAN KINERJA
TEKNIK JALAN DAN JEMBATAN AHLI
TAHUN 2023**

NO	SASARAN KEGIATAN	INDIKATOR KEGIATAN	KINERJA			KET	KEGIATAN/SUB KEGIATAN	KEUANGAN			KET
			TARGET TW. III	REALISASI TW. III	%			TARGET TW III	REALISASI TW III	%	
1	2	3	4	5	6	7	8	9	10	11	12
1	Meningkatnya panjang jaringan jalan dalam kondisi baik dan jumlah kawasan permukiman yang dapat dilalui kendaraan roda 4	Persentase jalan kabupaten dalam kondisi baik (> 40 km/jam)	39,92 %	64,31			Penyelenggaraan Jalan Kabupaten/ Kota	17.552.648.500	13.352.995.165	76,1	
Analisis Capaian :		Persentase capaian kinerja 64,31%									
Faktor Pendorong :		Pemenuhan target kinerja untuk panjang jalan dalam kondisi baik (> 40 km/jam)									
Uraian Permasalahan :		Masih tahap Pelaksanaan									
Rencana Tindak Lanjut :		dilakukan monitoring pelaksanaan dan arahan percepatan pekerjaan									

Pinrang, 2 Oktober 2023

TEKNIK JALAN DAN JEMBATAN AHLI



HAMIRUDDIN, S.T.

Nip. 19660505 200212 1 003

**FORMULIR PENGUKURAN KINERJA
PENGAWAS JALAN DAN JEMBATAN
TAHUN 2023**

NO	SASARAN (Proses Bisnis/SOP/Tupoksi)	INDIKATOR (Proses Bisnis/SOP/Tupoksi)	KINERJA			KET	KEGIATAN/SUB KEGIATAN	KEUANGAN			KET
			TARGET TW. III	REALISASI TW. III	%			TARGET TW. III	REALISASI TW. III	%	
1	2	3	4	5	6	7	8	9	10	11	12
1	Tertaksananya Rekonstruksi Jalan	Panjang Jalan yang Direkonstruksi	1,9 Km	5,15	100	target terpenuhi	Rekonstruksi Jalan	5.000.000.000	3.171.570.000	63,4	
Analisis Capaian :		Persentase capaian kinerja 100% dengan realisasi 5.15 km									
Faktor Pendorong :		Pemenuhan target Rekonstruksi jalan									
Uraian Permasalahan :		Tahap Pemeliharaan									
Rencana Tindak Lanjut :		Monitoring Pemeliharaan									

Pinrang, 2 Oktober 2023
PENGAWAS JALAN DAN JEMBATAN


Hj. IDAWATI, S.T.
Nip. 19770909 200901 2 002

**FORMULIR PENGUKURAN KINERJA
ANALIS JALAN JEMBATAN
TAHUN 2023**

NO	SASARAN (Proses Bisnis/SOP/Tupoksi)	INDIKATOR (Proses Bisnis/SOP/Tupoksi)	KINERJA			KET	KEGIATAN/SUB KEGIATAN	KEUANGAN			KET
			TARGET TW. III	REALISASI TW. III	%			TARGET TW. III	REALISASI TW. III	%	
1	2	3	4	5	6	7	8	9	10	11	12
1	Terlaksananya Rekonstruksi Jalan	Panjang Jalan yang Direkonstruksi	0,42 Km	5,15	100	Memenuhi target	Rekonstruksi Jalan	5.000.000.000	3.171.570.000	63,4	
Analisis Capaian :		Persentase capaian kinerja 100% dengan realisasi 5.15 km									
Faktor Pendorong :		Pemenuhan target Rekonstruksi jalan									
Uraian Permasalahan :		Tahap Pemeliharaan									
Rencana Tindak Lanjut :		Monitoring Pemeliharaan									
2	Terbangunnya Jembatan	Panjang Jembatan yang Dibangun	15,39999 m	9,24	60		Pembangunan Jembatan	1.686.773.500	105.332.950	6,2	
Analisis Capaian :		Presentase capaian 60% dengan presentase 9,24 m									
Faktor Pendorong :		pemenuhan pembangunan jembatan									
Uraian Permasalahan :		terkendala mobilisasi material									
Rencana Tindak Lanjut :		dilakukan percepatan pelaksanaan									


Pinrang, 2 Oktober 2023
ANALIS JALAN JEMBATAN


IKHWAN APRIADI, S.T.
Nip. 19810423 200804 1 001

**FORMULIR PENGUKURAN KINERJA
PENGAWAS JALAN DAN JEMBATAN
TAHUN 2023**

NO	SASARAN (Proses Bisnis/SOP/Tupoksi)	INDIKATOR (Proses Bisnis/SOP/Tupoksi)	KINERJA			KET	KEGIATAN/SUB KEGIATAN	KEUANGAN			KET
			TARGET TW. III	REALISASI TW. III	%			TARGET TW. III	REALISASI TW. III	%	
1	2	3	4	5	6	7	8	9	10	11	12
1	Terpeliharanya Jalan Secara Berkala	Panjang jalan yang dilakukan pemeliharaan secara berkala	0,4488 Km	0,72	62,33	Tahap Pelaksanaan	Pemeliharaan Berkala Jalan	16.578.227.897	300.000.000	1,81	
Analisis Capaian :		Persentase capaian kinerja 62,33% dengan realisasi 0,72 Km									
Faktor Pendorong :		Pemenuhan target kinerja untuk panjang jalan yang dipelihara secara berkala									
Uraian Permasalahan :		masih dalam tahap pelaksanaan kegiatan									
Rencana Tindak Lanjut :		akan dilakukan percepatan kegiatan pelaksanaan									

Pinrang, 2 Oktober 2023
PENGAWAS JALAN DAN JEMBATAN


MISBAH, S.T., M.T.
Nip. 1900411 201101 2 006

**FORMULIR PENGUKURAN KINERJA
PENGAWAS JALAN DAN JEMBATAN
TAHUN 2023**

NAMA JABATAN : PENGAWAS JALAN DAN JEMBATAN

NO	SASARAN (Proses Bisnis/SOP/Tupoksi)	INDIKATOR (Proses Bisnis/SOP/Tupoksi)	KINERJA			KET	KEGIATAN/SUB KEGIATAN	KEUANGAN			KET
			TARGET TW. III	REALISASI TW. III	%			TARGET TW. III	REALISASI TW. III	%	
1	2	3	4	5	6	7	8	9	10	11	12
1	Terbangunnya Jembatan	Panjang Jembatan yang Dibangun	15,2 m	9,24	60		Pembangunan Jembatan	1.686.773.500	105.332.950	6,2	
Analisis Capaian :		Presentase capaian 60% dengan presentase 9,24 m									
Faktor Pendorong :		pemenuhan pembangunan jembatan									
Uraian Permasalahan :		terkendala mobilisasi material									
Rencana Tindak Lanjut :		dilakukan percepatan pelaksanaan									

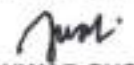
Pinrang, 2 Oktober 2023
PENGAWAS JALAN DAN JEMBATAN


SYARIFUDDIN, S.T.
Nip. 19691017 200701 1 021

**FORMULIR PENGUKURAN KINERJA
PENGELOLA PEMELIHARAAN JALAN
TAHUN 2023**

NO	SASARAN (Proses Bisnis/SOP/Tupoksi)	INDIKATOR (Proses Bisnis/SOP/Tupoksi)	KINERJA			KET	KEGIATAN/SUB KEGIATAN	KEUANGAN			KET
			TARGET TW. III	REALISASI TW. III	%			TARGET TW. III	REALISASI TW. III	%	
1	2	3	4	5	6	7	8	9	10	11	12
1	Terpeliharanya Jalan Secara Rutin	Panjang jalan yang dilakukan pemeliharaan secara rutin	1,773 Km	1,758	99,15		Pemeliharaan Rutin Jalan	831.750.000	995.077.715	119,6	
Analisis Capaian :		Persentase capaian kinerja sebesar 99,15% untuk pelaksanaan atau mencapai 1,758 Km									
Faktor Pendorong :		Pemenuhan target kinerja untuk panjang jalan yang dipelihara secara rutin									
Uraian Permasalahan :		Berjalan sesuai rencana									
Rencana Tindak Lanjut :		Tahap Pelaksanaan									

Pinrang, 2 Oktober 2023
PENGELOLA PEMELIHARAAN JALAN


JANWAR SUSANTY. N
Nip. 19820123 201212 2 002

**FORMULIR PENGUKURAN KINERJA
PENGELOLA PEMELIHARAAN JALAN
TAHUN 2023**

NO	SASARAN (Proses Bisnis/SOP/Tupoksi)	INDIKATOR (Proses Bisnis/SOP/Tupoksi)	KINERJA			KET	KEGIATAN/SUB KEGIATAN	KEUANGAN			KET
			TARGET TW. III	REALISASI TW. III	%			TARGET TW. III	REALISASI TW. III	%	
1	2	3	4	5	6	7	8	9	10	11	12
1	Terpeliharanya Jalan Secara Berkala	Panjang jalan yang dilakukan pemeliharaan secara berkala	0,4488 Km	0,72	62,33	Tahap Pelaksanaan	Pemeliharaan Berkala Jalan	150.000.000	300.000.000	200	
Analisis Capaian :		Persentase capaian kinerja 62,33% dengan realisasi 0,72 Km									
Faktor Pendorong :		Pemenuhan target kinerja untuk panjang jalan yang dipelihara secara berkala									
Uraian Permasalahan :		masih dalam tahap pelaksanaan kegiatan									
Rencana Tindak Lanjut :		akan dilakukan percepatan kegiatan pelaksanaan									

Pinrang, 2 Oktober 2023

PENGELOLA PEMELIHARAAN JALAN



Nip. 19800716 200701 1 008

**FORMULIR PENGUKURAN KINERJA
PENGELOLA PEMELIHARAAN JALAN
TAHUN 2023**

NO	SASARAN (Proses Bisnis/SOP/Tupoksi)	INDIKATOR (Proses Bisnis/SOP/Tupoksi)	KINERJA			KET	KEGIATAN/SUB KEGIATAN	KEUANGAN			KET
			TARGET TW. III	REALISASI TW. III	%			TARGET TW. III	REALISASI TW. III	%	
1	2	3	4	5	6	7	8	9	10	11	12
1	Terpeliharanya Jalan Secara Berkala	Panjang jalan yang dilakukan pemeliharaan secara berkala	0,4488 Km	0,72	62,33	Tahap Pelaksanaan	Pemeliharaan Berkala Jalan	150.000.000	300.000.000	200	
Analisis Capaian :		Persentase capaian kinerja 62,33% dengan realisasi 0,72 Km									
Faktor Pendorong :		Pemenuhan target kinerja untuk panjang jalan yang dipelihara secara berkala									
Uraian Permasalahan :		masih dalam tahap pelaksanaan kegiatan									
Rencana Tindak Lanjut :		akan dilakukan percepatan kegiatan pelaksanaan									

Pinrang, 2 Oktober 2023

PENGELOLA PEMELIHARAAN JALAN



MONIR BA'SI

Nip. 19820317 200801 1 005

**FORMULIR PENGUKURAN KINERJA
ANALIS MONITORING, EVALUASI DAN PELAPORAN
TAHUN 2023**

NO	SASARAN (Proses Bisnis/SOP/Tupoksi)	INDIKATOR (Proses Bisnis/SOP/Tupoksi)	KINERJA			KET	KEGIATAN/SUB KEGIATAN	KEUANGAN			KET
			TARGET TW. III	REALISASI TW. III	%			TARGET TW. III	REALISASI TW. III	%	
1	2	3	4	5	6	7	8	9	10	11	12
1	Terlaksananya Advis dan Layanan Teknis, Kajian Kebijakan, Bantuan Teknis, Bimbingan Teknis, Pengelolaan Pengendalian	Jumlah dokumen hasil pelaksanaan advis dan layanan teknis, kajian kebijakan, bantuan teknis, bimbingan teknis, pengelolaan teknis, pengelolaan pengendalian	1 Dok	70,83	%		Penyusunan Rencana, Kebijakan, dan Strategi Pengembangan Jaringan Jalan serta Perencanaan Teknis Penyelenggaraan Jalan dan Jembatan	100.000.000	0	0	
Analisis Capaian :		Persentase capaian kinerja mencapai 70,83%									
Faktor Pendorong :		Pemenuhan target kinerja untuk penyusunan rencana strategi pengembangan jalan									
Uraian Permasalahan :		Tahap pelaksanaan dan penyusunan Dokumen									
Rencana Tindak Lanjut :		akan dilakukan percepatan kegiatan									

Pinrang, 2 Oktober 2023
**Analisis Monitoring, Evaluasi dan
 Pelaporan**


ANDI WIRA KARYA NUGRAHA, S.T.
 Nip. 19790921 201212 1 003

**FORMULIR PENGUKURAN KINERJA
ANALIS MONITORING, EVALUASI DAN PELAPORAN
TAHUN 2023**

NO	SASARAN (Proses Bisnis/SOP/Tupoksi)	INDIKATOR (Proses Bisnis/SOP/Tupoksi)	KINERJA			KET	KEGIATAN/SUB KEGIATAN	KEUANGAN			KET
			TARGET TW. III	REALISASI TW. III	%			TARGET TW. III	REALISASI TW. III	%	
1	2	3	4	5	6	7	8	9	10	11	12
1	Tersusunnya Dokumen Leger Jalan	Jumlah dokumen pengelolaan leger jalan	0,49 Dok	0,5	100		Pengelolaan Leger Jalan	62.125.000	74.850.000	120,5	
Analisis Capaian :		Persentase capaian kinerja 0,5 Dok Dengan realisasi 100%									
Faktor Pendorong :		Pemenuhan target kinerja untuk Dokumen leger jalan									
Uraian Permasalahan :		Masih Tahap perampungan dokumen leger jalan									
Rencana Tindak Lanjut :		penyusunan dokumen secepatnya									

Pinrang, 2 Oktober 2023

Analisis Monitoring, Evaluasi dan Pelaporan


AFENDI JARSAM, S.T.

Nip. 19800526 201212 1 002

**FORMULIR PENGUKURAN KINERJA
TEKNISI SURVEY LALU LINTAS JALAN
TAHUN 2023**

NO	SASARAN (Proses Bisnis/SOP/Tupoksi)	INDIKATOR (Proses Bisnis/SOP/Tupoksi)	KINERJA			KET	KEGIATAN/SUB KEGIATAN	KEUANGAN			KET
			TARGET TW. III	REALISASI TW. III	%			TARGET TW. III	REALISASI TW. III	%	
1	2	3	4	5	6	7	8	9	10	11	12
1	Tersusunnya Dokumen Leger Jalan	Jumlah dokumen pengelolaan leger jalan	0,49 Dok	0,5	100		Pengelolaan Leger Jalan	62.125.000	74.850.000	120,5	
Analisis Capaian :		Persentase capaian kinerja 0,5 Dok Dengan realisasi 100%									
Faktor Pendorong :		Pemenuhan target kinerja untuk Dokumen leger jalan									
Uraian Permasalahan :		Masih Tahap perampungan dokumen leger jalan									
Rencana Tindak Lanjut :		penyusunan dokumen secepatnya									

Pinrang, 2 Oktober 2023
Teknisi Survei Lalu Lintas Jalan


BALMAN MUTAHAR
Nip. 19731211 201212 1 001

**FORMULIR PENGUKURAN KINERJA
TEKNISI SURVEY LALU LINTAS JALAN
TAHUN 2023**

NO	SASARAN (Proses Bisnis/SOP/Tupoksi)	INDIKATOR (Proses Bisnis/SOP/Tupoksi)	KINERJA			KET	KEGIATAN/SUB KEGIATAN	KEUANGAN			KET
			TARGET TW. III	REALISASI TW. III	%			TARGET TW. III	REALISASI TW. III	%	
1	2	3	4	5	6	7	8	9	10	11	12
1	Tersusunnya Dokumen Leger Jalan	Jumlah dokumen pengelolaan leger jalan	0,49 Dok	0,5	100		Pengelolaan Leger Jalan	62.125.000	74.850.000	120,5	
Analisis Capaian :		Persentase capaian kinerja 0,5 Dok Dengan realisasi 100%									
Faktor Pendorong :		Pemenuhan target kinerja untuk Dokumen leger jalan									
Uraian Permasalahan :		Masih Tahap perampungan dokumen leger jalan									
Rencana Tindak Lanjut :		penyusunan dokumen secepatnya									

Pinrang, 2 Oktober 2023
Teknisi Survei Lalu Lintas Jalan


MUH. AMRANSYAH
Nip. 19860522 201212 1 002

**FORMULIR PENGUKURAN KINERJA
KEPALA BIDANG AIR MINUM DAN PENYEHATAN LINGKUNGAN PERMUKIMAN
TAHUN 2023**

NO	SASARAN STRATEGIS	INDIKATOR SASARAN	TARGET KINERJA TW. III	CARA PENGUKURAN INDIKATOR SASARAN	KINERJA		KET.	PROGRAM KEGIATAN/SUB. KEGIATAN	KEUANGAN			KET.
					REALISASI KINERJA TW.III	%			TARGET TW III	REALISASI TW III	%	
1	2	3	4	5	6	7	8	9	10	11	12	13
1	Meningkatnya penduduk yang memiliki akses air minum layak dan aman	Persentase Jumlah Rumah Tangga yang Mendapatkan Akses Terhadap Air Minum Melalui SPAM Jaringan Perpipaan dan Bukan Jaringan Perpipaan Terlindungi Terhadap Rumah Tangga di Seluruh Kabupaten	34%	Jumlah rumah yang mendapatkan akses air minum melalui SPAM Jaringan perpipaan ditambah Jumlah rumah tangga yang mendapatkan akses terhadap air minum melalui SPAM bukan jaringan perpipaan terlindungi dibagi Jumlah total rumah tangga X 100%	34	100		Program Pengelolaan dan Pengembangan Sistem Penyediaan Air Minum	225.500.000	77.280.000	34,26%	
Analisis Capaian :		Pelaksanaan kegiatan dalam tahap perencanaan dan operasional pendukung kegiatan										
Faktor Pendorong :		Pemenuhan target SPM berupa pemenuhan akses air minum										
Uraian Permasalahan :		Belum adanya format/alat yang bisa mengukur capaian kinerja di bidang air minum dan PLP sehingga menyulitkan dalam menghitung pemenuhan target										
Rencana Tindak Lanjut :		Penerapan pelaksanaan monitoring kinerja individu secara sistematis dan terukur di bidang air minum dan PLP yang berbasis IT dan satu data										


2	Meningkatnya jumlah rumah tangga yang memperoleh layanan pengolahan air limbah domestik	Persentase Jumlah Rumah Tangga yang Memperoleh Layanan Pengelolaan Air Limbah Domestik	23%	Jumlah rumah yang memiliki akses pengolahan berupa cubluk atau tangki septik + Jumlah rumah yang lumpur tinjanya telah diolah di IPLT + Jumlah rumah yang memiliki sambungan rumah dan air limbahnya diolah IPALD / jumlah rumah di	23	100		Program Pengelolaan dan Pengembangan Sistem Air Limbah	41.250.000	8.880.500	21,53%
Analisis Capaian :		Pelaksanaan kegiatan dalam tahap perencanaan dan operasional pendukung kegiatan									
Faktor Pendorong :		Pemenuhan target SPM berupa pemenuhan akses pengolahan air limbah									
Uraian Permasalahan :		Belum adanya format/alat yang bisa mengukur capaian kinerja di bidang air minum dan PLP sehingga menyulitkan dalam menghitung pemenuhan target setiap bulannya.									
Rencana Tindak Lanjut :		Penerapan pelaksanaan monitoring kinerja individu secara sistematis dan terukur di bidang air minum dan PLP yang berbasis IT dan satu data									
3	Meningkatnya panjang drainase dalam kondisi baik atau pembuangan aliran air tidak tersumbat di kawasan perkotaan	Persentase drainase dalam kondisi baik/ pembuangan aliran air tidak tersumbat	1,1%	Panjang drainase tersumbat pembuangan aliran air (km) / Panjang seluruh drainase di daerah Kabupaten (km) X 100%	1,1	100		Program Pengelolaan dan Pengembangan Sistem Drainase	1.072.461.657	1.974.687.075	184,13%

Analisis Capaian :	Pelaksanaan kegiatan dalam tahap perencanaan dan operasional pendukung kegiatan
Faktor Pendorong :	Pemenuhan target RPJMD berupa kawasan yang bebas genangan dan pemetaan wilayah guna pencegahan banjir
Uraian Permasalahan :	Belum adanya format/alat yang bisa mengukur capaian kinerja di bidang air minum dan PLP sehingga menyulitkan dalam menghitung pemenuhan target setiap bulannya.
Rencana Tindak Lanjut :	Penerapan pelaksanaan monitoring kinerja individu secara sistematis dan terukur di bidang air minum dan PLP yang berbasis IT dan satu data

Pinrang, 2 Oktober 2023

KEPALA BIDANG

AIR MINUM DAN PENYEHATAN LINGKUNGAN



MAEMUNA, S.T., M.T.

Nip. 19750415 200604 2 008

**FORMULIR PENGUKURAN KINERJA
TEKNIK PENYEHATAN LINGKUNGAN AHLI MUDA
TAHUN 2023**

NO	SASARAN KEGIATAN	INDIKATOR KEGIATAN	KINERJA			KET	KEGIATAN/SUB KEGIATAN	KEUANGAN			KET
			TARGET TW. III	REALISASI TW. III	%			TARGET TW III	REALISASI TW III	%	
1	2	3	4	5	6	7	8	9	10	11	12
1	Meningkatnya penduduk dan rumah tangga dengan akses terhadap sumber air minum yang terlindungi dan berkelanjutan dengan menggunakan pelayanan air minum yang dikelola secara aman, berlokasi di dalam atau di halaman rumah, dan air tersedia sepanjang tahun	Proporsi rumah tangga dengan akses berkelanjutan terhadap air minum layak, perkotaan dan perdesaan	36 %	36	100		Pengelolaan dan Pengembangan Sistem Penyediaan Air Minum (SPAM) di Daerah Kabupaten/ Kota	225.500.000	77.260.000	34,3	
Analisis Capaian :		pelaksanaan kegiatan untuk TW. III sudah mencapai 100%									
Faktor Pendorong :		adanya target kinerja mendorong munculnya kreativitas dalam mengembangkan cara-cara yang lebih baik untuk mencapai target.									
Uraian Permasalahan :		Lambatnya pelaksanaan kegiatan dimulai									
Rencana Tindak Lanjut :		Penerapan pelaksanaan monitoring kinerja individu secara sistematis dan terukur									
		Persentase rumah tangga yang menggunakan layanan air minum yang dikelola secara aman	36 %	36	100	-	-	-	-	-	
Analisis Capaian :		pelaksanaan kegiatan untuk TW. III sudah mencapai 100%									
Faktor Pendorong :		adanya target kinerja mendorong munculnya kreativitas dalam mengembangkan cara-cara yang lebih baik untuk mencapai target.									
Uraian Permasalahan :											
Rencana Tindak Lanjut :											

2	Meningkatnya penduduk dan rumah tangga dengan akses terhadap sumber air minum yang terlindungi dan berkelanjutan dengan menggunakan pelayanan air minum yang dikelola secara aman, berlokasi di dalam atau di halaman rumah, dan air tersedia sepanjang tahun	Persentase rumah tinggal bersanitasi	26	%	26	100		Pengelolaan dan Pengembangan Sistem Air Limbah Domestik dalam Daerah Kabupaten/ Kota	41.250.000	8.880.500	21,5	
Analisis Capaian :		pelaksanaan kegiatan untuk TW. III sudah mencapai 100%										
Faktor Pendorong :		adanya target kinerja mendorong munculnya kreativitas dalam mengembangkan cara-cara yang lebih baik untuk mencapai target.										
Uraian Permasalahan :		Lambatnya pelaksanaan kegiatan dimulai										
Rencana Tindak Lanjut :		Penerapan pelaksanaan monitoring kinerja individu secara sistematis dan terukur										
		Persentase rumah tangga yang memiliki akses terhadap sanitasi layak	20	%	20	100						
Analisis Capaian :		pelaksanaan kegiatan untuk TW. III sudah mencapai 100%										
Faktor Pendorong :		adanya target kinerja mendorong munculnya kreativitas dalam mengembangkan cara-cara yang lebih baik untuk mencapai target.										
Uraian Permasalahan :		Lambatnya pelaksanaan kegiatan dimulai										
Rencana Tindak Lanjut :		Penerapan pelaksanaan monitoring kinerja individu secara sistematis dan terukur										
		Persentase rumah tangga yang tersambung dengan SPALD-T	0		0							
Analisis Capaian :												
Faktor Pendorong :												
Uraian Permasalahan :												
Rencana Tindak Lanjut :												
		Persentase rumah tangga yang terlayani sistem pengelolaan lumpur tinja	26	%	26	100	-	-	-	-	-	-
Analisis Capaian :		pelaksanaan kegiatan untuk TW. III sudah mencapai 100%										
Faktor Pendorong :		adanya target kinerja mendorong munculnya kreativitas dalam mengembangkan cara-cara yang lebih baik untuk mencapai target.										
Uraian Permasalahan :												
Rencana Tindak Lanjut :												

3	Meningkatnya penduduk dan rumah tangga dengan akses terhadap sumber air minum yang terlindungi dan berkelanjutan dengan menggunakan pelayanan air minum yang dikelola secara aman, berlokasi di dalam atau di halaman rumah, dan air tersedia sepanjang tahun	Persentase Daerah yang tidak terjadi genangan > 2 kali setahun	28,65	%	28,65	100		Pengelolaan dan Pengembangan Sistem Drainase yang Terhubung Langsung dengan Sungai dalam Daerah Kabupaten/ Kota	1.072.461.657	1.974.687.075	184,1
Analisis Capaian :		pelaksanaan kegiatan untuk TW. III sudah mencapai 100%									
Faktor Pendorong :		adanya target kinerja mendorong munculnya kreativitas dalam mengembangkan cara-cara yang lebih baik untuk mencapai target.									
Uraian Permasalahan :											
Rencana Tindak Lanjut :											

Pinrang, 2 Oktober 2023

TEKNIK PENYEHATAN LINGKUNGAN AHLI MUDA


HI. HAKIMA, S.T., M.T.
 Nip. 19740311 200212 2 005

**FORMULIR PENGUKURAN KINERJA
TEKNIK PENYEHATAN LINGKUNGAN AHLI MUDA
TAHUN 2023**

NO	SASARAN KEGIATAN	INDIKATOR KEGIATAN	KINERJA			KET	KEGIATAN/SUB KEGIATAN	KEUANGAN			KET
			TARGET TW. III	REALISASI TW. III	%			TARGET TW III	REALISASI TW III	%	
1	2	3	4	5	6	7	8	9	10	11	12
1	Meningkatnya penduduk dan rumah tangga dengan akses terhadap sumber air minum yang terlindungi dan berkelanjutan dengan menggunakan pelayanan air minum yang dikelola secara aman, berlokasi di dalam atau di halaman rumah, dan air tersedia sepanjang tahun	Proporsi rumah tangga dengan akses berkelanjutan terhadap air minum layak, perkotaan dan perdesaan	36 %	36	100		Pengelolaan dan Pengembangan Sistem Penyediaan Air Minum (SPAM) di Daerah Kabupaten/ Kota	225.500.000	77.260.000	34,3	
Analisis Capaian :		pelaksanaan kegiatan untuk TW. III sudah mencapai 100%									
Faktor Pendorong :		adanya target kinerja mendorong munculnya kreativitas dalam mengembangkan cara-cara yang lebih baik untuk mencapai target.									
Uraian Permasalahan :											
Rencana Tindak Lanjut :											
2	Meningkatnya penduduk dan rumah tangga dengan akses terhadap sumber air minum yang terlindungi dan berkelanjutan dengan menggunakan pelayanan air minum yang dikelola secara aman, berlokasi di dalam atau di halaman rumah, dan air tersedia sepanjang tahun	Persentase rumah tangga yang menggunakan layanan air minum yang dikelola secara aman	36 %	36	100						

Analisis Capaian :	pelaksanaan kegiatan untuk TW. III sudah mencapai 100%
Faktor Pendorong :	adanya target kinerja mendorong munculnya kreativitas dalam mengembangkan cara-cara yang lebih baik untuk mencapai target.
Uraian Permasalahan :	
Rencana Tindak Lanjut :	

Pinrang, 2 Oktober 2023

TEKNIK PENYEHATAN LINGKUNGAN AHLI MUDA



WARDANI YULIANA BADAWI, S.T., M.T.

Nip. 19730730 200212 2 011

**FORMULIR PENGUKURAN KINERJA
TEKNIK PENYEHATAN LINGKUNGAN AHLI MUDA
TAHUN 2023**

NO	SASARAN KEGIATAN	INDIKATOR KEGIATAN	KINERJA			KET	KEGIATAN/SUB KEGIATAN	KEUANGAN			KET
			TARGET TW. III	REALISASI TW. III	%			TARGET TW III	REALISASI TW III	%	
1	2	3	4	5	6	7	8	9	10	11	12
1	Meningkatnya rumah tinggal/tangga berakses sanitasi layak dengan akses terhadap SPALD - T dan terlayani sistem pengelolaan lumpur tinja	Persentase rumah tinggal bersanitasi	26 %	26	100		Pengelolaan dan Pengembangan Sistem Air Limbah Domestik dalam Daerah Kabupaten/ Kota	41.250.000	8.880.500	21,5	
Analisis Capaian :		pelaksanaan kegiatan untuk TW. III sudah mencapai 100%									
Faktor Pendorong :		adanya target kinerja mendorong munculnya kreativitas dalam mengembangkan cara-cara yang lebih baik untuk mencapai target.									
Uraian Permasalahan :											
Rencana Tindak Lanjut :											
		Persentase rumah tangga yang memiliki akses terhadap sanitasi layak	20 %	20	100						
Analisis Capaian :		pelaksanaan kegiatan untuk TW. III sudah mencapai 100%									
Faktor Pendorong :		adanya target kinerja mendorong munculnya kreativitas dalam mengembangkan cara-cara yang lebih baik untuk mencapai target.									
Uraian Permasalahan :											
Rencana Tindak Lanjut :											
		Persentase rumah tangga yang tersambung dengan SPALD-T	0 %	0							
Analisis Capaian :											
Faktor Pendorong :											
Uraian Permasalahan :											
Rencana Tindak Lanjut :											
		Persentase rumah tangga yang terlayani sistem pengelolaan lumpur tinja	26 %	26	100						
Analisis Capaian :		pelaksanaan kegiatan untuk TW. III sudah mencapai 100%									

Faktor Pendorong :	adanya target kinerja mendorong munculnya kreativitas dalam mengembangkan cara-cara yang lebih baik untuk mencapai target.										
Uraian Permasalahan :											
Rencana Tindak Lanjut :											
2 Meningkatnya daerah tidak tergenang pada daerah rawan genangan atau berpotensi tergenang di Daerah	Daerah yang tidak terjadi genangan > 2 kali setahun	28,65	%	28,65	100		Pengelolaan dan Pengembangan Sistem Drainase yang Terhubung Langsung dengan Sungai dalam Daerah Kabupaten/ Kota	1.072.461.657	1.974.887.075	184,1	
Analisis Capaian :	pelaksanaan kegiatan untuk TW. III sudah mencapai 100%										
Faktor Pendorong :	adanya target kinerja mendorong munculnya kreativitas dalam mengembangkan cara-cara yang lebih baik untuk mencapai target.										
Uraian Permasalahan :											
Rencana Tindak Lanjut :											

Pinrang, 2 Oktober 2023

TEKNIK PENYEHATAN LINGKUNGAN AHLI MUDA

IRWAN SJA'FUDDIN, S.T.

Nip. 19750902 201001 1 011

**FORMULIR PENGUKURAN KINERJA
ANALIS PERENCANAAN
TAHUN 2023**

NO	SASARAN (Proses Bisnis/SOP/Tupoksi)	INDIKATOR (Proses Bisnis/SOP/Tupoksi)	KINERJA			KET	KEGIATAN/SUB KEGIATAN	KEUANGAN			KET
			TARGET TW. III	REALISASI TW. III	%			TARGET TW. III	REALISASI TW. III	%	
1	2	3	4	5	6	7	8	9	10	11	12
1	Tersusunnya Rencana, Kebijakan, Strategi dan Teknis SPAM	Jumlah rencana, kebijakan, strategi dan teknis SPAM yang disusun	0,4 Dok	0,4	100		Penyusunan Rencana, Kebijakan, Strategi dan Teknis SPAM	2.000.000	1.485.000	74,25	
Analisis Capaian :		Pada TW. III, pelaksanaan kegiatan mencapai 100%									
Faktor Pendorong :		adanya target kinerja mendorong munculnya kreativitas dalam mengembangkan cara-cara yang lebih baik untuk mencapai target.									
Uraian Permasalahan :											
Rencana Tindak Lanjut :											

Pinrang, 2 Oktober 2023
**Analisis Monitoring, Evaluasi dan
 Pelaporan**


RAUDAH YULIANTI, S.T., M.T
 Nip. 19840726 201001 2 031

**FORMULIR PENGUKURAN KINERJA
ANALIS SUMBER DAYA AIR
TAHUN 2023**

NO	SASARAN (Proses Bisnis/SOP/Tupoksi)	INDIKATOR (Proses Bisnis/SOP/Tupoksi)	KINERJA			KET	KEGIATAN/SUB KEGIATAN	KEUANGAN			KET
			TARGET TW. III	REALISASI TW. III	%			TARGET TW. III	REALISASI TW. III	%	
1	2	3	4	5	6	7	8	9	10	11	12
1.	Meningkatnya Kapasitas SPAM IKK/Perkotaan atau SPAM Tematik Tertentu	Jumlah peningkatan kapasitas SPAM IKK/Perkotaan atau SPAM Tematik Tertentu	0	0			Peningkatan SPAM Jaringan Perpipaan di Kawasan Perkotaan	-	-	-	
Analisis Capaian :		Belum ada pelaksanaan kegiatan hingga bulan Oktober 2023									
Faktor Pendorong :		adanya target kinerja mendorong munculnya kreativitas dalam mengembangkan cara-cara yang lebih baik untuk mencapai target.									
Uraian Permasalahan :		Lambatnya pelaksanaan kegiatan dimulai									
Rencana Tindak Lanjut :		Penerapan pelaksanaan monitoring kinerja individu secara sistematis dan terukur									
2.	Meningkatnya SPAM Berbasis Masyarakat	Jumlah peningkatan sambungan rumah yang terlayani melalui Kegiatan Padat Karya/SPAM Berbasis Masyarakat	69 SR	69	100		Peningkatan SPAM Jaringan Perpipaan di Kawasan Perdesaan	225.500.000	25.795.000	11,44	
Analisis Capaian :		Pada TW. III, pelaksanaan kegiatan mencapai 100%									
Faktor Pendorong :		adanya target kinerja mendorong munculnya kreativitas dalam mengembangkan cara-cara yang lebih baik untuk mencapai target.									
Uraian Permasalahan :											
Rencana Tindak Lanjut :											

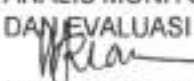
3.	Meluasnya Jaringan SPAM IKK/Perkotaan atau SPAM Tematik Tertentu Terbangun melalui Pemanfaatan Idle Capacity	Jumlah Penambahan sambungan rumah yang terlayani melalui Pemanfaatan Idle Capacity dengan penambahan jaringan perpipaan pada SPAM IKK/Perkotaan atau SPAM Tematik Tertentu	69	SR	69	100		Peningkatan SPAM Jaringan Perpipaan di Kawasan Perdesaan			
Analisis Capaian :		Pada TW. III, pelaksanaan kegiatan mencapai 100%									
Faktor Pendorong :		adanya target kinerja mendorong munculnya kreativitas dalam mengembangkan cara-cara yang lebih baik untuk mencapai target.									
Uraian Permasalahan :											
Rencana Tindak Lanjut :											

Pinrang, 2 Oktober 2023
ANALIS SUMBER DAYA AIR


SABARIAH, S.T.
Nip. 19741108 200801 2 011

**FORMULIR PENGUKURAN KINERJA
ANALIS MONITORING, PELAPORAN DAN EVALUASI
TAHUN 2023**

NO	SASARAN (Proses Bisnis/SOP/Tupoksi)	INDIKATOR (Proses Bisnis/SOP/Tupoksi)	KINERJA			KET	KEGIATAN/SUB KEGIATAN	KEUANGAN			KET
			TARGET TW. III	REALISASI TW. III	%			TARGET TW. III	REALISASI TW. III	%	
1	2	3	4	5	6	7	8	9	10	11	12
1	Tersusunnya Rencana, Kebijakan, Strategi dan Teknis SPAM	Jumlah rencana, kebijakan, strategi dan teknis SPAM yang disusun	0,4 Dok	0,4	100		Penyusunan Rencana, Kebijakan, Strategi dan Teknis SPAM	2.000.000	1.485.000	74,25	
Analisis Capaian :		Pada TW. III, pelaksanaan kegiatan mencapai 100%									
Faktor Pendorong :		adanya target kinerja mendorong munculnya kreativitas dalam mengembangkan cara-cara yang lebih baik untuk mencapai target.									
Uraian Permasalahan :											
Rencana Tindak Lanjut :											
2	Terlaksananya Supervisi Pembangunan/Peningkatan/Perluasan/Optimalisasi SPAM	Jumlah Konsultasi Supervisi Pembangunan/Peringkatan/Perluasan/Optimalisasi SPAM	0,24 Dok	0,24	100		Supervisi Pembangunan/Peringkatan/Perluasan/Perbaikan SPAM	22.650.000	49.980.000	220,66	
Analisis Capaian :		Pada TW. III, pelaksanaan kegiatan mencapai 100%									
Faktor Pendorong :		adanya target kinerja mendorong munculnya kreativitas dalam mengembangkan cara-cara yang lebih baik untuk mencapai target.									
Uraian Permasalahan :											
Rencana Tindak Lanjut :											

Pinrang, 2 Oktober 2023
**ANALIS MONITORING, PELAPORAN
 DAN EVALUASI**

MUJURIANI, A. S.H
 Nip. 19781128 200701 2 014

**FORMULIR PENGUKURAN KINERJA
ANALIS PENGELOLA SUMBER DAYA AIR
TAHUN 2023**

NO	SASARAN (Proses Bisnis/SOP/Tupoksi)	INDIKATOR (Proses Bisnis/SOP/Tupoksi)	KINERJA			KET	KEGIATAN/SUB KEGIATAN	KEUANGAN			KET
			TARGET TW. III	REALISASI TW. III	%			TARGET TW. III	REALISASI TW. III	%	
1	2	3	4	5	6	7	8	9	10	11	12
1	Terbangunannya SPAM IKK/Perkotaan atau SPAM Tematik Tertentu	Kapasitas SPAM IKK/Perkotaan atau SPAM Tematik Tertentu yang terbangun	0	0			Peningkatan SPAM Jaringan Perpipaan di Kawasan Perkotaan	-	-	-	
Analisis Capaian :		Belum ada pelaksanaan kegiatan hingga bulan Oktober 2023									
Faktor Pendorong :		adanya target kinerja mendorong munculnya kreativitas dalam mengembangkan cara-cara yang lebih baik untuk mencapai target.									
Uraian Permasalahan :		Lambatnya pelaksanaan kegiatan dimulai									
Rencana Tindak Lanjut :		Penerapan pelaksanaan monitoring kinerja individu secara sistematis dan terukur									
2	Terbangunnya SPAM Berbasis Masyarakat	Jumlah sambungan rumah yang terlayani melalui Kegiatan Padat Karya/SPAM Berbasis	69 SR	69	100		Peningkatan SPAM Jaringan Perpipaan di Kawasan Perdesaan	225.500.000	25.795.000	11,44	
Analisis Capaian :		Pada TW. III, pelaksanaan kegiatan mencapai 100%									
Faktor Pendorong :		adanya target kinerja mendorong munculnya kreativitas dalam mengembangkan cara-cara yang lebih baik untuk mencapai target.									
Uraian Permasalahan :											
Rencana Tindak Lanjut :											

3	Meluasnya Jaringan SPAM IKK/Perkotaan atau SPAM Tematik Tertentu Terbangun melalui Pemanfaatan Idle Capacity	Jumlah Penambahan sambungan rumah yang terlayani melalui Pemanfaatan Idle Capacity dengan penambahan jaringan perpipaan pada SPAM IKK/Perkotaan atau SPAM Tematik Tertentu	69	SR	69	100		Peningkatan SPAM Jaringan Perpipaan di Kawasan Perdesaan					
Analisis Capaian :		Pada TW. III, pelaksanaan kegiatan mencapai 100%											
Faktor Pendorong :		adanya target kinerja mendorong munculnya kreativitas dalam mengembangkan cara-cara yang lebih baik untuk mencapai target.											
Uraian Permasalahan :													
Rencana Tindak Lanjut :													

Pinrang, 2 Oktober 2023

Analisis Pengelolaan Sumber Daya Air


WIRDAYANTI, S.T.
Nip. 19800417 201212 2 001

**FORMULIR PENGUKURAN KINERJA
PENELAAH PENYEHATAN LINGKUNGAN PERMUKIMAN
TAHUN 2023**

NO	SASARAN (Proses Bisnis/SOP/Tupoksi)	INDIKATOR (Proses Bisnis/SOP/Tupoksi)	KINERJA			KET	KEGIATAN/SUB KEGIATAN	KEUANGAN			KET
			TARGET TW. III	REALISASI TW. III	%			TARGET TW. III	REALISASI TW. III	%	
1	2	3	4	5	6	7	8	9	10	11	12
1	Tersusunnya Rencana, Kebijakan, Strategi dan Teknis Sistem Pengelolaan Persampahan TPA/TPST/SPA/TPS-3R/TPS Kewenangan Kabupaten/Kota	Jumlah Rencana, Kebijakan, Strategi dan Teknis Sistem Pengelolaan Persampahan TPA/TPST/SPA/TPS-3R/TPS Kewenangan Kabupaten/Kota yang Disusun	0,249 Dok	0,249	100		Penyusunan Rencana, Kebijakan, Strategi, dan Teknis Sistem Pengelolaan Persampahan TPA/TPST/ SPA/ TPS-3R/ TPS Kewenangan Kabupaten/Kota	-	-	-	
Analisis Capaian :		Pada TW. III, pelaksanaan kegiatan mencapai 100%									
Faktor Pendorong :		adanya target kinerja mendorong munculnya kreativitas dalam mengembangkan cara-cara yang lebih baik untuk mencapai target									
Uraian Permasalahan :											
Rencana Tindak Lanjut :											

Pinrang, 2 Oktober 2023

Penelaah Penyehatan Lingkungan Permukiman

Handwritten signature


ERNI, S.T.

Nip. 19830924 201001 2 009

**FORMULIR PENGUKURAN KINERJA
PENELAAH PENYEHATAN LINGKUNGAN PERMUKIMAN
TAHUN 2023**

NO	SASARAN (Proses Bisnis/SOP/Tupoksi)	INDIKATOR (Proses Bisnis/SOP/Tupoksi)	KINERJA			KET	KEGIATAN/SUB KEGIATAN	KEUANGAN			KET
			TARGET TW. III	REALISASI TW. III	%			TARGET TW. III	REALISASI TW. III	%	
1	2	3	4	5	6	7	8	9	10	11	12
1.	Terbangunnya Saluran Drainase Perkotaan	Panjang drainase yang terbangun	1,6 Km	1,6	100		Pembangunan Sistem Drainase Perkotaan	1.003.000.000	1.760.166.900	175,49	
Analisis Capaian :		Pada TW. III, pelaksanaan kegiatan mencapai 100%									
Faktor Pendorong :		adanya target kinerja mendorong munculnya kreativitas dalam mengembangkan cara-cara yang lebih baik untuk mencapai target.									
Uraian Permasalahan :											
Rencana Tindak Lanjut :											

Pinrang, 2 Oktober 2023
Penata Penyehatan Lingkungan
Permukiman


MUHAMMAD ANSYAR SUWARDI, S.T
Nip. 19850510 201212 1 002

**FORMULIR PENGUKURAN KINERJA
PENATA PENYEHATAN LINGKUNGAN PERMUKIMAN
TAHUN 2023**

NO	SASARAN (Proses Bisnis/SOP/Tupoksi)	INDIKATOR (Proses Bisnis/SOP/Tupoksi)	KINERJA			KET	KEGIATAN/SUB KEGIATAN	KEUANGAN			KET
			TARGET TW. III	REALISASI TW. III	%			TARGET TW. III	REALISASI TW. III	%	
1	2	3	4	5	6	7	8	9	10	11	12
1.	Terehabilitasinya Saluran Drainase Perkotaan	Panjang drainase yang terpelihara	240 m	240	100		Rehabilitasi Sistem Drainase Perkotaan	69.461.657	214.520.175	308,83	
Analisis Capaian :		Pada TW. III, pelaksanaan kegiatan mencapai 100%									
Faktor Pendorong :		adanya target kinerja mendorong munculnya kreativitas dalam mengembangkan cara-cara yang lebih baik untuk mencapai target.									
Uraian Permasalahan :											
Rencana Tindak Lanjut :											

Pinrang, 2 Oktober 2023
PENATA PENYEHATAN LINGKUNGAN
PERMUKIMAN


MUNTURANI, S.E.
Nip. 19721231 201212 2 007

**FORMULIR PENGUKURAN KINERJA
PENGELOLA DATA
TAHUN 2023**

NO	SASARAN (Proses Bisnis/SOP/Tupoksi)	INDIKATOR (Proses Bisnis/SOP/Tupoksi)	KINERJA			KET	KEGIATAN/SUB KEGIATAN	KEUANGAN			KET
			TARGET TW. III	REALISASI TW. III	%			TARGET TW. III	REALISASI TW. III	%	
1	2	3	4	5	6	7	8	9	10	11	12
1	Tersusunnya Rencana, Kebijakan, Strategi dan Teknis SPAM	Jumlah rencana, kebijakan, strategi dan teknis SPAM yang disusun	0,4 Dok	0,4	100		Penyusunan Rencana, Kebijakan, Strategi dan Teknis SPAM	2.000.000	1.485.000	74,25	
Analisis Capaian :		Pada TW. III, pelaksanaan kegiatan mencapai 100%									
Faktor Pendorong :		adanya target kinerja mendorong munculnya kreativitas dalam mengembangkan cara-cara yang lebih baik untuk mencapai target.									
Uraian Permasalahan :											
Rencana Tindak Lanjut :											
2	Terlaksananya Supervisi Pembangunan/ Peningkatan/ Perluasan/Optimalisasi SPAM	Jumlah Konsultasi Supervisi Pembangunan/ Penin gkatan/Perluasan/Op timalisasi SPAM	0,2 Dok	0,2	100		Supervisi Pembangunan/ Penin gkatan/ Perluasan/Perbaikan SPAM	22.650.000	49.980.000	220,66	
Analisis Capaian :		Pada TW. III, pelaksanaan kegiatan mencapai 100%									
Faktor Pendorong :		adanya target kinerja mendorong munculnya kreativitas dalam mengembangkan cara-cara yang lebih baik untuk mencapai target.									
Uraian Permasalahan :											
Rencana Tindak Lanjut :											

Pinrang, 2 Oktober 2023
Pengelola Data



BENDRA BASRI

Nip. 19860702 201212 1 004

**FORMULIR PENGUKURAN KINERJA
KEPALA BIDANG TATA RUANG
TAHUN 2023**

NO	SASARAN STRATEGIS	INDIKATOR SASARAN	TARGET KINERJA TW. III	CARA PENGUKURAN INDIKATOR SASARAN	KINERJA		KET.	PROGRAM KEGIATAN/SUB. KEGIATAN	KEUANGAN			KET.
					REALISASI KINERJA TW.III	%			TARGET TW III	REALISASI TW III	%	
1	2	3	4	5	6	7	8	9	10	11	12	13
1	Meningkatnya pemanfaatan ruang wilayah berdasarkan kebijakan RTRW Kabupaten	Persentase pemanfaatan ruang sesuai peruntukannya	25%	Luas kawasan yang tidak beralih fungsi / Total luas Kab. Pinrang x 100%	25	99,99		Program Penyelenggaraan Penataan Ruang	263.814.012	168.450.000	63,85%	
Analisis Capaian :		Kegiatan dalam tahap pelaksanaan										
Faktor Pendorong :		Pemenuhan target RPJMD berupa luas wilayah yang sesuai peruntukan dan pemenuhan luasan ruang terbuka hijau										
Uraian Permasalahan :		Belum adanya format/alat yang bisa mengukur capaian kinerja di bidang Tata Ruang sehingga menyulitkan dalam menghitung pemenuhan target setiap bulannya										
Rencana Tindak Lanjut :		Penerapan pelaksanaan monitoring kinerja individu secara sistematis dan terukur di bidang air minum dan PLP yang berbasis IT dan satu data										

Pinrang, 2 Oktober 2023
**KEPALA BIDANG
TATA RUANG**

ILHAN VIRGOYANTO EP, S.T., M.T
Nip.19730831 200212 1 005

**FORMULIR PENGUKURAN KINERJA
PENATA RUANG AHLI MUDA
TAHUN 2023**

NO	SASARAN KEGIATAN	INDIKATOR KEGIATAN	KINERJA			KET	KEGIATAN/SUB KEGIATAN	KEUANGAN			KET
			TARGET TW. III	REALISASI TW. III	%			TARGET TW III	REALISASI TW III	%	
1	2	3	4	5	6	7	8	9	10	11	12
1	Mempertahankannya Kawasan Tertutup Pepohonan Berdasarkan Hasil Pemotretan Citra Satelit dan Survei foto Udara	Rasio luas kawasan tertutup pepohonan berdasarkan hasil pemotretan citra satelit dan survei foto udara terhadap luas daratan	0,2619	0,2619	100		Koordinasi dan Sinkronisasi Pemanfaatan Ruang Daerah Kabupaten/ Kota	70.875.000	89.805.000	126,71	
Analisis Capaian :		Kegiatan dalam proses pelaksanaan									
Faktor Pendorong :		Pemenuhan target capaian luasan wilayah yang tidak beralih fungsi									
Uraian Permasalahan :		belum adanya format dan alat untuk mengukur capaian di bidang Tata Ruang									
Rencana Tindak Lanjut :		Pelaksanaan koordinasi lintas sektor yang intensif dan berkelanjutan									

Pinrang, 2 Oktober 2023
PENATA RUANG AHLI MUDA


AMRIATI S.F., M.T.
 Nip. 19740611 200502 2 002

**FORMULIR PENGUKURAN KINERJA
PENATA RUANG AHLI MUDA
TAHUN 2023**

NO	SASARAN KEGIATAN	INDIKATOR KEGIATAN	KINERJA			KET	KEGIATAN/SUB KEGIATAN	KEUANGAN			KET
			TARGET TW. III	REALISASI TW. III	%			TARGET TW III	REALISASI TW III	%	
1	2	3	4	5	6	7	8	9	10	11	12
1	Mempertahankannya ruang publik untuk tidak berubah fungsi	Ruang publik yang berubah peruntukannya	0 Ha	2,62			Koordinasi dan Sinkronisasi Pengendalian Pemanfaatan Ruang Daerah Kabupaten/ Kota	27.550.000	15.810.000	57,387	
Analisis Capaian :		Masih kurangnya data terkait ruang publik yang beralih fungsi									
Faktor Pendorong :		pemenuhan target capaian luasan kawasan yang tidak beralih fungsi									
Uraian Permasalahan :		kurangnya kesadaran masyarakat akan fungsi ruang									
Rencana Tindak Lanjut :		pelaksanaan koordinasi lintas sektor yang intensif dan berkelanjutan									

Pinrang, 2 Oktober 2023
PENATA RUANG AHLI MUDA


HENRY DAMIANUS, S.T.
Nip. 19771123 200604 1 007

**FORMULIR PENGUKURAN KINERJA
PENATA RUANG AHLI MUDA
TAHUN 2023**

NO	SASARAN KEGIATAN	INDIKATOR KEGIATAN	KINERJA			KET	KEGIATAN/SUB KEGIATAN	KEUANGAN			KET
			TARGET TW. III	REALISASI TW. III	%			TARGET TW III	REALISASI TW III	%	
1	2	3	4	5	6	7	8	9	10	11	12
1	Tersedianya dokumen RRTR yang disusun sesuai aturan	Persentase kebijakan penataan ruang yang diterbitkan sesuai aturan	56,98 %	56,98	100		Penetapan Rencana Tata Ruang Wilayah (RTRW) dan Rencana Rinci Tata Ruang (RRTR) Kabupaten/Kota	123.014.012	5.895.000	4,7921	
Analisis Capaian :		Kegiatan dalam proses pelaksanaan									
Faktor Pendorong :		Pemenuhan target kinerja untuk penyusunan dokumen penetapan rencana tata ruang wilayah (RTRW) dan rencana rinci tata ruang (RRTR)									
Uraian Permasalahan :		-									
Rencana Tindak Lanjut :		Pelaksanaan koordinasi lintas sektor yang intensif dan berkelanjutan									
2	Meningkatnya kegiatan sosialisasi kebijakan penataan ruang	Persentase dokumen tata guna lahan sesuai RTRW yang disusun	29,8 %	29,8	100		Koordinasi dan Sinkronisasi Perencanaan Tata Ruang Daerah Kabupaten/ Kota	42.375.000	56.940.000	134,37	
Analisis Capaian :		Kegiatan dalam proses pelaksanaan									
Faktor Pendorong :		Pemenuhan target kinerja untuk penyusunan dokumen identifikasi tata guna lahan									
Uraian Permasalahan :		-									
Rencana Tindak Lanjut :		Pelaksanaan koordinasi lintas sektor yang intensif dan berkelanjutan									

Pinrang, 2 Oktober 2023
PENATA RUANG AHLI MUDA

MARIYENDRA, S.T., M.T.
Nip. 19840115 200903 1 006

**FORMULIR PENGUKURAN KINERJA
ANALIS PENGENDALIAN LAHAN
TAHUN 2023**

NO	SASARAN (Proses Bisnis/SOP/Tupoksi)	INDIKATOR (Proses Bisnis/SOP/Tupoksi)	KINERJA			KET	KEGIATAN/SUB KEGIATAN	KEUANGAN			KET
			TARGET TW. III	REALISASI TW. III	%			TARGET TW. III	REALISASI TW. III	%	
1	2	3	4	5	6	7	8	9	10	11	12
1	Terlaksananya Koordinasi dan Sinkronisasi Pemanfaatan Ruang untuk Investasi dan Pembangunan Daerah	Jumlah laporan identifikasi pemanfaatan ruang	0,21 Lap	0,21	100		Koordinasi dan Sinkronisasi Pemanfaatan Ruang untuk Investasi dan Pembangunan Daerah	53.562.500	59.530.000	111,14	
Analisis Capaian :		Kegiatan dalam proses pelaksanaan									
Faktor Pendorong :		pemenuhan target capaian luasan wilayah yang tidak beralih fungsi									
Uraian Permasalahan :		belum adanya format dan alat untuk mengukur capaian di bidang Tata Ruang									
Rencana Tindak Lanjut :		Pelaksanaan koordinasi lintas sektor yang insentif dan berkelanjutan									

Pinrang, 2 Oktober 2023
Analisis Pengendalian Lahan


H. HARTATI, S.T.
 Nip. 19770607 200801 2 018

**FORMULIR PENGUKURAN KINERJA
ANALIS TATA RUANG
TAHUN 2023**

NO	SASARAN (Proses Bisnis/SOP/Tupoksi)	INDIKATOR (Proses Bisnis/SOP/Tupoksi)	KINERJA			KET	KEGIATAN/SUB KEGIATAN	KEUANGAN			KET
			TARGET TW. III	REALISASI TW. III	%			TARGET TW. III	REALISASI TW. III	%	
1	2	3	4	5	6	7	8	9	10	11	12
1	Tersedianya Dokumen Kebijakan Pelaksanaan Penataan Ruang selain RTRW Kabupaten/Kota	Jumlah Dokumen Persetujuan Substansi, Evaluasi dan Penetapan RRTR Kabupaten/Kota	0,57 Dok	0,57	100		Penetapan Kebijakan dalam Rangka Pelaksanaan Penataan Ruang	123.014.012	5.895.000	4,79	
Analisis Capaian :		Kegiatan dalam proses pelaksanaan									
Faktor Pendorong :		Pemenuhan dokumen pemanfaatan ruang serta pengendalian pemanfaatan ruang									
Uraian Permasalahan :		-									
Rencana Tindak Lanjut :		Pelaksanaan koordinasi lintas sektor yang intensif dan berkelanjutan									

Pinrang, 2 Oktober 2023

Analisis Tata Ruang


HARIANTI, S.T.

Nip. 19781221 200901 2 003

**FORMULIR PENGUKURAN KINERJA
ANALIS PENERTIBAN PEMANFAATAN
TAHUN 2023**

NO	SASARAN (Proses Bisnis/SOP/Tupoksi)	INDIKATOR (Proses Bisnis/SOP/Tupoksi)	KINERJA			KET	KEGIATAN/SUB KEGIATAN	KEUANGAN			KET
			TARGET TW. III	REALISASI TW. III	%			TARGET TW. III	REALISASI TW. III	%	
1	2	3	4	5	6	7	8	9	10	11	12
1	Tertindakannya penertiban dan penegakan hukum pelanggaran bidang penataan ruang	Jumlah penertiban dan penegakan hukum pelanggaran bidang penataan ruang (Kasus)	1 Dok	1	100		Koordinasi dan Sinkronisasi Penertiban dan Penegakan Hukum Bidang Penataan Ruang	22.550.000	7.650.000	33,92	
Analisis Capaian :		Langkah kerja yang telah dilaksanakan adalah perencanaan kegiatan									
Faktor Pendorong :		Pemenuhan target capaian luasan kawasan yang tidak berubah fungsi									
Uraian Permasalahan :		Kurangnnya kesadaran masyarakat akan fungsi ruang									
Rencana Tindak Lanjut :		Pelaksanaan koordinasi lintas sektor yang intensif dan berkelanjutan									

Pinrang, 2 Oktober 2023

Analisis Penertiban Pemanfaatan Ruang


P. A. H. R. S. H.

Nip. 19730316 200701 1 021

**FORMULIR PENGUKURAN KINERJA
PENGAWAS TATA RUANG
TAHUN 2023**

NO	SASARAN (Proses Bisnis/SOP/Tupoksi)	INDIKATOR (Proses Bisnis/SOP/Tupoksi)	KINERJA			KET	KEGIATAN/SUB KEGIATAN	KEUANGAN			KET
			TARGET TW. III	REALISASI TW. III	%			TARGET TW. III	REALISASI TW. III	%	
1	2	3	4	5	6	7	8	9	10	11	12
1	Terlaksananya Koordinasi dan Sinkronisasi Pemanfaatan Ruang untuk Investasi dan Pembangunan Daerah	Jumlah laporan identifikasi pemanfaatan ruang	0,21 Lap	0,21	100		Koordinasi dan Sinkronisasi Pemanfaatan Ruang untuk Investasi dan Pembangunan Daerah	53.562.500	59.530.000	111,14	
Analisis Capaian :		Kegiatan dalam proses pelaksanaan									
Faktor Pendorong :		pemenuhan target capaian luasan wilayah yang tidak beralih fungsi									
Uraian Permasalahan :		belum adanya format dan alat untuk mengukur capaian di bidang Tata Ruang									
Rencana Tindak Lanjut :		Pelaksanaan koordinasi lintas sektor yang insentif dan berkelanjutan									

Pinrang, 2 Oktober 2023
Pengawas Tata Ruang



ERFIAN NUR DIRMAN, S.H., M.Kn
Nip. 19770607 200801 2 018

**FORMULIR PENGUKURAN KINERJA
PENYUSUN RENCANA TATA RUANG DAN ZONASI
TAHUN 2023**

NO	SASARAN (Proses Bisnis/SOP/Tupoksi)	INDIKATOR (Proses Bisnis/SOP/Tupoksi)	KINERJA			KET	KEGIATAN/SUB KEGIATAN	KEUANGAN			KET
			TARGET TW. III	REALISASI TW. III	%			TARGET TW. III	REALISASI TW. III	%	
1	2	3	4	5	6	7	8	9	10	11	12
1	Terlaksananya penertiban dan penegakan hukum pelanggaran bidang penataan ruang	Jumlah penertiban dan penegakan hukum pelanggaran bidang penataan ruang (Kasus)	1 Dok	1	100		Koordinasi dan Sinkronisasi Penertiban dan Penegakan Hukum Bidang Penataan Ruang	22.550.000	7.650.000	33,92	
Analisis Capaian :		Langkah kerja yang telah dilaksanakan adalah perencanaan kegiatan									
Faktor Pendorong :		Pemenuhan target capaian luasan kawasan yang tidak beralih fungsi									
Uraian Permasalahan :		Kurang nya kesadaran masyarakat akan fungsi ruang									
Rencana Tindak Lanjut :		Pelaksanaan koordinasi lintas sektor yang intensif dan berkelanjutan									

Pinrang, 2 Oktober 2023
Penyusun Rencana Tata Ruang dan Zonasi


LINGGAR ISMAIL EISENRING, S.1
 Nip. 19880116 202012 1 004

**FORMULIR PENGUKURAN KINERJA
PENYUSUN RENCANA TATA RUANG DAN ZONASI
TAHUN 2023**

NO	SASARAN (Proses Bisnis/SOP/Tupoksi)	INDIKATOR (Proses Bisnis/SOP/Tupoksi)	KINERJA			KET	KEGIATAN/SUB KEGIATAN	KEUANGAN			KET
			TARGET TW. III	REALISASI TW. III	%			TARGET TW. III	REALISASI TW. III	%	
1	2	3	4	5	6	7	8	9	10	11	12
1	Tersedianya Dokumen Kebijakan Pelaksanaan Penataan Ruang selain RTRW Kabupaten/Kota	Jumlah Dokumen Persetujuan Substansi, Evaluasi dan Penetapan RRTR Kabupaten/Kota	0,57 Dok	0,57	100		Penetapan Kebijakan dalam Rangka Pelaksanaan Penataan Ruang	123.014.012	5.895.000	4,79	
Analisis Capaian :		Kegiatan dalam proses pelaksanaan									
Faktor Pendorong :		Pemenuhan target kinerja untuk dokumen kebijakan pelaksanaan penataan ruang									
Uraian Permasalahan :		-									
Rencana Tindak Lanjut :		Pelaksanaan koordinasi lintas sektor yang intensif dan berkelanjutan									
2	Terlaksananya Sosialisasi Kebijakan dan Peraturan Perundang-undangan Bidang Penataan Ruang	Jumlah Kegiatan Sosialisasi Kebijakan Penataan Ruang	3 Dok				Sosialisasi Kebijakan dan Peraturan Perundang-undangan Bidang Penataan Ruang				
Analisis Capaian :		-									
Faktor Pendorong :		-									
Uraian Permasalahan :		-									
Rencana Tindak Lanjut :		-									

Pinrang, 2 Oktober 2023
Penyusun Rencana Tata Ruang dan Zonasi


DINDA PUJIASTUTI, S.T.
Nip. 19930118 202012 2 011

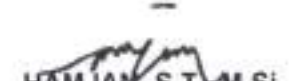
**FORMULIR PENGUKURAN KINERJA
KEPALA BIDANG PENATAAN BANGUNAN DAN PENGEMBANGAN KAWASAN PERMUKIMAN
TAHUN 2023**

NO	SASARAN STRATEGIS	INDIKATOR SASARAN	TARGET KINERJA TW. III	CARA PENGUKURAN INDIKATOR SASARAN	KINERJA		KET.	PROGRAM KEGIATAN/SUB. KEGIATAN	KEUANGAN			KET.
					REALISASI KINERJA TW.III	%			TARGET TW III	REALISASI TW III	%	
1	2	3	4	5	6	7	8	9	10	11	12	13
1	Meningkatnya permukiman yang terbangun dalam kawasan strategis daerah yang dibangun	Rasio Infrastruktur Permukiman di Kawasan Strategis Daerah	0,030	Jumlah permukiman di kawasan strategis daerah yang dibangun / Jumlah permukiman di Daerah	0,03	100		Program Pengembangan Permukiman	2.000.000	4.330.000	217%	
Analisis Capaian :		pelaksanaan kegiatan pada TW. III 2023 mencapai 100%										
Faktor Pendorong :		Terpenuhinya penyediaan data dasar pada sub urusan bangunan gedung										
Uraian Permasalahan :		Belum terintegrasinya data dukung yang ada pada bidang penataan bangunan dan pengembangan kawasan permukiman										
Rencana Tindak Lanjut :		Pengusulan kegiatan untuk penyusunan dokumen - dokumen teknis terkait perencanaan PB dan PKP										
2	Meningkatnya kepatuhan pemanfaatan perizinan bangunan gedung di daerah	Rasio Kepatuhan IMB Kabupaten/kota	15%	Jumlah pemanfaatan IMB yang sesuai peruntukannya / Jumlah IMB yang berlaku X 100%	15	100		Program Penataan Bangunan Gedung	58.335.000	92.800.000	159,08%	
Analisis Capaian :		pelaksanaan kegiatan pada TW. III 2023 mencapai 100%										
Faktor Pendorong :		Pemenuhan target RPJMD berupa jumlah gedung yang terbangun dan panjang jalan terpelihara										
Uraian Permasalahan :		Belum adanya format/alat yang bisa mengukur capaian kinerja di bidang Penataan Bangunan dan PKP sehingga menyulitkan dalam menghitung pemenuhan target setiap bulannya.										
Rencana Tindak Lanjut :		Penerapan pelaksanaan monitoring kinerja individu secara sistematis dan terukur di bidang penataan bangunan Dan PKP yang berbasis IT dan satu data										
3	Meningkatnya bangunan pemerintah yang terbangun sesuai peruntukannya	Rasio Penataan Bangunan dan Lingkungannya di Daerah	0,014	Jumlah bangunan gedung yang dibangun / Jumlah bangunan gedung pemerintah Kabupaten	0,014	100		Program Penataan bangunan dan Lingkungannya	139.750.000	71.413.000	51,10%	

Analisis Capaian :	pelaksanaan kegiatan pada TW. III 2023 mencapai 100%
Faktor Pendorong :	Penyediaan data dasar pada sub urusan bangunan gedung
Uraian Permasalahan :	Belum terintegrasinya data dukung yang ada pada bidang penataan bangunan dan pengembangan kawasan permukiman
Rencana Tindak Lanjut :	Pengusulan kegiatan untuk penyusunan dokumen - dokumen teknis terkait perencanaan PB dan PKP

Pinrang, 2 Oktober 2023

**KEPALA BIDANG
PBPKP**


HAMJAN, S.T., M.Si.

NIP. 19731229 200312 1 004

**FORMULIR PENGUKURAN KINERJA
TEKNIK TATA BANGUNAN DAN PERUMAHAN AHLI MUDA
TAHUN 2023**

NO	SASARAN KEGIATAN	INDIKATOR KEGIATAN	KINERJA			KET	KEGIATAN/SUB KEGIATAN	KEUANGAN			KET
			TARGET TW. III	REALISASI TW. III	%			TARGET TW III	REALISASI TW III	%	
1	2	3	4	5	6	7	8	9	10	11	12
1	Meningkatnya permukiman di kawasan strategis daerah yang dibangun	Persentase permukiman di kawasan strategis daerah yang telah tertata	20,35 %	20,35	100		Penyelenggaraan Infrastruktur pada Permukiman di Kawasan Strategis Daerah Kabupaten/ Kota	2.000.000	4.330.000	216,5	
Analisis Capaian :		Pelaksanaan kegiatan hingga bulan Oktober 2023 mencapai 100%									
Faktor Pendorong :		adanya target kinerja mendorong munculnya kreativitas dalam mengembangkan cara-cara yang lebih baik untuk mencapai target.									
Uraian Permasalahan :		Lambatnya pelaksanaan kegiatan dimulai									
Rencana Tindak Lanjut :		Penerapan pelaksanaan monitoring kinerja individu secara sistematis dan terukur									

Pinrang, 2 Oktober 2023

**TEKNIK TATA BANGUNAN DAN PERUMAHAN
AHLI MUDA**


IDHAM NURDIN, S.T., M.A.P.
Nip. 19741127 200604 1 009

**FORMULIR PENGUKURAN KINERJA
ANALIS MONITORING, EVALUASI DAN PELAPORAN
TAHUN 2023**

NO	SASARAN (Proses Bisnis/SOP/Tupoksi)	INDIKATOR (Proses Bisnis/SOP/Tupoksi)	KINERJA			KET	KEGIATAN/SUB KEGIATAN	KEUANGAN			KET
			TARGET TW. III	REALISASI TW. III	%			TARGET TW. III	REALISASI TW. III	%	
1	2	3	4	5	6	7	8	9	10	11	12
1	Terselenggaranya Penerbitan Persyaratan Bangunan Gedung (PBG), Sertifikat Laik Fungsi (SLF), peran Tim Profesi Ahli (TPA), Pendataan Bangunan Gedung, serta Implementasi SIMBG	Jumlah Penyelenggaraan Penerbitan Persyaratan Bangunan Gedung (PBG), Sertifikat Laik Fungsi (SLF), peran Tim Profesi Ahli (TPA), Pendataan Bangunan Gedung, serta Implementasi SIMBG	38	IMB	45	118,421	Penyelenggaraan Penerbitan Izin Mendirikan Bangunan (IMB), Sertifikat Laik Fungsi (SLF), peran Tenaga Ahli Bangunan Gedung (TABG), Pendataan Bangunan Gedung, serta implementasi SIMBG	58.335.000	92.800.000	159,08	
Analisis Capaian :		Pelaksanaan kegiatan sudah berjalan dengan persentase 118,421%									
Faktor Pendorong :		Pemenuhan target RPJMD									
Uraian Permasalahan :											
Rencana Tindak Lanjut :											

Pinrang, 2 Oktober 2023
**Analisis Monitoring, Evaluasi dan
 Pelaporan**


HAZHIZHA, S.T.
 Nip. 19770718 200604 2 023

**FORMULIR PENGUKURAN KINERJA
ANALIS INFRASTRUKTUR
TAHUN 2023**

NO	SASARAN (Proses Bisnis/SOP/Tupoksi)	INDIKATOR (Proses Bisnis/SOP/Tupoksi)	KINERJA			KET	KEGIATAN/SUB KEGIATAN	KEUANGAN			KET
			TARGET TW. III	REALISASI TW. III	%			TARGET TW. III	REALISASI TW. III	%	
1	2	3	4	5	6	7	8	9	10	11	12
1	Tersedianya Sistem Jaringan Prasarana dan Sarana Permukiman yang dibangun di Kawasan Strategis Daerah Kabupaten/Kota	Jumlah Sistem Jaringan Prasarana dan Sarana Permukiman yang dibangun di Kawasan Strategis Daerah Kabupaten/Kota	0 SJ	0			Pembangunan dan Pengembangan Infrastruktur Kawasan Permukiman di Kawasan Strategis Daerah Kabupaten/ Kota	2.000.000	4.330.000	216,50	
Analisis Capaian :		Pendataan infrastruktur permukiman yaitu kesiapan lahan dan identifikasi kawasan yang termasuk wilayah strategis									
Faktor Pendorong :		Pemenuhan Jumlah Sistem Jaringan Prasarana dan Sarana Permukiman yang dibangun di Kawasan Strategis Daerah Kabupaten/Kota									
Uraian Permasalahan :		Sistem Jaringan Prasarana dan Sarana Permukiman yang dibangun di Kawasan Strategis Daerah Kabupaten/Kota									
Rencana Tindak Lanjut :		perencanaan Target Jumlah Sistem Jaringan Prasarana dan Sarana Permukiman yang dibangun di Kawasan Strategis Daerah Kabupaten/Kota									
2	Tersedianya Sistem Jaringan Prasarana dan Sarana Permukiman yang dibangun di Kawasan Strategis Daerah Kabupaten/Kota	Jumlah Dokumen teknis infastruktur permukiman di kawasan strategis daerah (Dokumen)	0,29 Dok	0,29	100		Pembangunan dan Pengembangan Infrastruktur Kawasan Permukiman di Kawasan Strategis Daerah Kabupaten/ Kota				
Analisis Capaian :		Hingga TW. III pelaksanaan pemenuhan dokumen teknis telah mencapai 100%									
Faktor Pendorong :		Pemenuhan Dokumen teknis infastruktur permukiman di kawasan strategis daerah (Dokumen)									
Uraian Permasalahan :		Lokasi yg saling berjauhan dan membutuhkan dana yang cukup untuk melakukan Survei di setiap daerah di kawasan strategis daerah									
Rencana Tindak Lanjut :		Melakukan langkah awal pemenuhan Jumlah Dokumen teknis infastruktur permukiman di kawasan strategis daerah (Dokumen)									

Pinrang, 2 Oktober 2023

Analisis Infrastruktur

SALMAN, S.T.

Nip. 19780427 201212 1 002

**FORMULIR PENGUKURAN KINERJA
PENGAWAS BANGUNAN DAN GEDUNG
TAHUN 2023**

NO	SASARAN (Proses Bisnis/SOP/Tupoksi)	INDIKATOR (Proses Bisnis/SOP/Tupoksi)	KINERJA			KET	KEGIATAN/SUB KEGIATAN	KEUANGAN			KET
			TARGET TW. III	REALISASI TW. III	%			TARGET TW. III	REALISASI TW. III	%	
1	2	3	4	5	6	7	8	9	10	11	12
1.	Terselenggaranya Penerbitan Persyaratan Bangunan Gedung (PBG), Sertifikat Laik Fungsi (SLF), peran Tim Profesi Ahli (TPA), Pendataan Bangunan Gedung, serta Implementasi SIMBG	Jumlah Penyelenggaraan Penerbitan Persyaratan Bangunan Gedung (PBG), Sertifikat Laik Fungsi (SLF), peran Tim Profesi Ahli (TPA), Pendataan Bangunan Gedung, serta Implementasi SIMBG	38	IMB	45	118,421	Penyelenggaraan Penerbitan Izin Mendirikan Bangunan (IMB), Sertifikat Laik Fungsi (SLF), peran Tenaga Ahli Bangunan Gedung (TABG), Pendataan Bangunan Gedung, serta Implementasi SIMBG	58.335.000	92.800.000	159,08	
Analisis Capaian :		Pelaksanaan kegiatan sudah berjalan dengan persentase 118,421%									
Faktor Pendorong :		Pemenuhan target RPJMD									
Uraian Permasalahan :		belum adanya integrasi data antar instansi yg menangani sehingga data yg tersedia masih bersifat parsial dan tidak akurat									
Rencana Tindak Lanjut :		Pelaksanaan koordinasi lintas sektor yang lebih intensif dan berkelanjutan untuk penyediaan data bangunan gedung									
2.	Terlaksananya monitoring dan evaluasi Penyelenggaraan Bangunan Gedung Negara Daerah Kabupaten/Kota	Jumlah dokumen monitoring dan evaluasi penyelenggaraan Bangunan Gedung Negara Daerah Kabupaten/Kota	0	Dok	0	0	Monitoring dan Evaluasi Penyelenggaraan Bangunan Gedung Negara Daerah Kabupaten/ Kota				

Analisis Capaian :	Pelaksanaan kegiatan sedang berjalan
Faktor Pendorong :	Pemenuhan dokumen monitoring dan evaluasi penyelenggaraan Bangunan Gedung Negara
Uraian Permasalahan :	belum adanya integrasi data antar instansi yg menangani sehingga data yg tersedia masih bersifat parsial dan tidak akurat
Rencana Tindak Lanjut :	Pelaksanaan koordinasi lintas sektor yang lebih intensif dan berkelanjutan untuk penyediaan data bangunan gedung

Pinrang, 2 Oktober 2023
Pengawas Bangunan dan Gedung

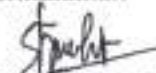

JUNADY, S.T.
Nip. 19780613 200112 1 003

**FORMULIR PENGUKURAN KINERJA
ANALIS BANGUNAN GEDUNG DAN PERMUKIMAN
TAHUN 2023**

NO	SASARAN (Proses Bisnis/SOP/Tupoksi)	INDIKATOR (Proses Bisnis/SOP/Tupoksi)	KINERJA			KET	KEGIATAN/SUB KEGIATAN	KEUANGAN			KET	
			TARGET TW. III	REALISASI TW. III	%			TARGET TW. III	REALISASI TW. III	%		
1	2	3	4	5	6	7	8	9	10	11	12	
1.	Terselenggaranya Penerbitan Persyaratan Bangunan Gedung (PBG), Sertifikat Laik Fungsi (SLF), peran Tim Profesi Ahli (TPA), Pendataan Bangunan Gedung, serta Implementasi SIMBG	Jumlah Penyelenggaraan Penerbitan Persyaratan Bangunan Gedung (PBG), Sertifikat Laik Fungsi (SLF), peran Tim Profesi Ahli (TPA), Pendataan Bangunan Gedung, serta Implementasi SIMBG	38	IMB	45	118,421		Penyelenggaraan Penerbitan Izin Mendirikan Bangunan (IMB), Sertifikat Laik Fungsi (SLF), peran Tenaga Ahli Bangunan Gedung (TABG), Pendataan Bangunan Gedung, serta Implementasi SIMBG	58.335.000	92.800.000	159,08	
Analisis Capaian :		Pelaksanaan kegiatan sudah berjalan dengan persentase 118,421%										
Faktor Pendorong :		Pemenuhan target RPJMD										
Uraian Permasalahan :		belum adanya integrasi data antar instansi yg menangani sehingga data yg tersedia masih bersifat parsial dan tidak akurat										
Rencana Tindak Lanjut :		Pelaksanaan koordinasi lintas sektor yang lebih intensif dan berkelanjutan untuk penyediaan data bangunan gedung										
2.	Tersusunnya Regulasi terkait bangunan gedung kabupaten/kota	Jumlah regulasi terkait bangunan gedung kabupaten/kota yang disusun	0	Dok	0	0		Penyusunan Regulasi terkait Bangunan Gedung Kabupaten/ Kota				

Analisis Capaian :	Pelaksanaan kegiatan sedang berjalan
Faktor Pendorong :	Pemenuhan dokumen monitoring dan evaluasi penyelenggaraan Bangunan Gedung Negara
Uraian Permasalahan :	belum adanya integrasi data antar instansi yg menangani sehingga data yg tersedia masih bersifat parsial dan tidak akurat
Rencana Tindak Lanjut :	Pelaksanaan koordinasi lintas sektor yang lebih intensif dan berkelanjutan untuk penyediaan data bangunan gedung

Pinrang, 2 Oktober 2023
Analisis Bangunan Gedung dan
Permukiman



SUHARNI HARIS, S.T.

Nip. 19760628 201212 2 001

**FORMULIR PENGUKURAN KINERJA
PENGADMINISTRASI IMB GEDUNG ATAU BANGUNAN
TAHUN 2023**

NO	SASARAN (Proses Bisnis/SOP/Tupoksi)	INDIKATOR (Proses Bisnis/SOP/Tupoksi)	KINERJA			KET	KEGIATAN/SUB KEGIATAN	KEUANGAN			KET
			TARGET TW. III	REALISASI TW. III	%			TARGET TW. III	REALISASI TW. III	%	
1	2	3	4	5	6	7	8	9	10	11	12
1.	Terselenggaranya Penerbitan Persyaratan Bangunan Gedung (PBG), Sertifikat Laik Fungsi (SLF), peran Tim Profesi Ahli (TPA), Pendataan Bangunan Gedung, serta Implementasi SIMBG	Jumlah Penyelenggaraan Penerbitan Persyaratan Bangunan Gedung (PBG), Sertifikat Laik Fungsi (SLF), peran Tim Profesi Ahli (TPA), Pendataan Bangunan Gedung, serta Implementasi SIMBG	38 IMB	45	118,421		Penyelenggaraan Penerbitan izin Mendirikan Bangunan (IMB) , Sertifikat Laik Fungsi (SLF), peran Tenaga Ahli Bangunan Gedung (TABG), Pendataan Bangunan Gedung, serta Implementasi SIMBG	58.335.000	92.800.000	159,08	
Analisis Capaian :		Pelaksanaan kegiatan sudah berjalan dengan persentase 118,421%									
Faktor Pendorong :		Pemenuhan target RPJMD									
Uraian Permasalahan :		belum adanya integrasi data antar instansi yg menangani sehingga data yg tersedia masih bersifat parsial dan tidak akurat									
Rencana Tindak Lanjut :		Pelaksanaan koordinasi lintas sektor yang lebih intensif dan berkelanjutan untuk penyediaan data bangunan gedung									
2	Terlaksananya monitoring dan evaluasi Penyelenggaraan Bangunan Gedung Negara Daerah Kabupaten/Kota	Jumlah dokumen monitoring dan evaluasi penyelenggaraan Bangunan Gedung Negara Daerah Kabupaten/Kota	0	0	0		Monitoring dan Evaluasi Penyelenggaraan Bangunan Gedung Negara Daerah Kabupaten/ Kota				

Analisis Capaian :	Pelaksanaan kegiatan sedang berjalan
Faktor Pendorong :	Pemenuhan dokumen monitoring dan evaluasi penyelenggaraan Bangunan Gedung Negara
Uraian Permasalahan :	belum adanya integrasi data antar instansi yg menangani sehingga data yg tersedia masih bersifat parsial dan tidak akurat
Rencana Tindak Lanjut :	Pelaksanaan koordinasi lintas sektor yang lebih intensif dan berkelanjutan untuk penyediaan data bangunan gedung

Pinrang, 2 Oktober 2023
PENGADMINISTRASI IMB GEDUNG
ATAU BANGUNAN


SYAMSUDDUHA, S.H.
Nip. 19730711 200801 2 012

**FORMULIR PENGUKURAN KINERJA
KEPALA UPT PSI
TAHUN 2023**

NO	SASARAN KEGIATAN	INDIKATOR KEGIATAN	KINERJA			KET	KEGIATAN/SUB KEGIATAN	KEUANGAN			KET
			TARGET TW. III	REALISASI TW. III	%			TARGET TW III	REALISASI TW III	%	
1	2	3	4	5	6	7	8	9	10	11	12
1	Meningkatnya panjang jaringan jalan dalam kondisi baik dan jumlah kawasan permukiman yang dapat dilalui kendaraan roda 4	Persentase kawasan permukiman yang belum dapat dilalui kendaraan roda 4	0				Penyelenggaraan Jalan Kabupaten/ Kota	17.552.648.500	13.352.995.165	76,1	
Analisis Capaian :											
Faktor Pendorong :											
Uraian Permasalahan :											
Rencana Tindak Lanjut :											
		Proporsi panjang jaringan jalan dalam kondisi baik	39,92	%	39,92	100					
Analisis Capaian :		Persentase capaian kinerja 2,66 Km dengan realisasi 39,92%									
Faktor Pendorong :		Pemenuhan target kinerja untuk panjang jalan dalam kondisi baik (> 40 km/jam)									
Uraian Permasalahan :		Masih tahap Pelaksanaan dan lokasi yang sulit dijangkau dan terkendala cuaca									
Rencana Tindak Lanjut :		dilakukan monitoring pelaksanaan dan arahan percepatan pekerjaan									

Pinrang, 2 Oktober 2023
KEPALA UPT PSI


SURYANTO, S.T.
Nip. 19790813 201212 1 001

**FORMULIR PENGUKURAN KINERJA
KEPALA UPT PENERANGAN JALAN UMUM DAN PERTAMANAN
TAHUN 2023**

NO	SASARAN KEGIATAN	INDIKATOR KEGIATAN	KINERJA			KET	KEGIATAN/SUB KEGIATAN	KEUANGAN			KET
			TARGET TW. III	REALISASI TW. III	%			TARGET TW III	REALISASI TW III	%	
1	2	3	4	5	6	7	8	9	10	11	12
1	Meningkatnya bangunan gedung pemerintah yang dibangun serta PJU yang terpasang	Persentase bangunan dan lingkungannya yang tertata di Daerah	26,27 %	51,08	194		Penyelenggaraan Penataan Bangunan dan Lingkungannya di Daerah Kabupaten/ Kota	139.750.000	71.413.000	51,101	
Analisis Capaian :		Pelaksanaan kegiatan hingga bulan Oktober 2023 mencapai 51,08%									
Faktor Pendorong :		adanya target kinerja mendorong munculnya kreativitas dalam mengembangkan cara-cara yang lebih baik untuk mencapai target.									
Uraian Permasalahan :											
Rencana Tindak Lanjut :											

Pinrang, 2 Oktober 2023

KEPALA UPT PJU

MUHSAN PARUSSANGI, S.T.

Nip. 19770621'201101 1 002

**FORMULIR PENGUKURAN KINERJA
KEPALA SUB BAGIAN TATA USAHA UPT PENERANGAN JALAN UMUM
TAHUN 2023**

NO	SASARAN KEGIATAN	INDIKATOR KEGIATAN	KINERJA			KET	KEGIATAN/SUB KEGIATAN	KEUANGAN			KET	
			TARGET TW. III	REALISASI TW. III	%			TARGET TW III	REALISASI TW III	%		
1	2	3	4	5	6	7	8	9	10	11	12	
1	Terpeliharanya bangunan dan lingkungan kawasan cagar budaya dan tradisional bersejarah, Kawasan Pariwisata, Kawasan Sistem Perkotaan Nasional dan Kawasan Strategis Daerah lainnya	Jumlah Pemeliharaan Bangunan dan Lingkungan di Kawasan Cagar Budaya dan Tradisional Bersejarah, Kawasan Pariwisata, Kawasan Sistem Perkotaan Nasional dan Kawasan Strategis Lainnya	0	Kawasan			Pemeliharaan Bangunan dan Lingkungan	120.250.000	25.073.000	20,851		
Analisis Capaian :		Belum ada pelaksanaan kegiatan hingga bulan Oktober 2023										
Faktor Pendorong :		adanya target kinerja mendorong munculnya kreativitas dalam mengembangkan cara-cara yang lebih baik untuk mencapai target.										
Uraian Permasalahan :		Lambatnya pelaksanaan kegiatan dimulai										
Rencana Tindak Lanjut :		Penerapan pelaksanaan monitoring kinerja individu secara sistematis dan terukur										
		Jumlah penerangan jalan umum yang terpelihara	198	Unit	389	196,5		Pemeliharaan Bangunan dan Lingkungan				
Analisis Capaian :		Pelaksanaan kegiatan hingga bulan Oktober 2023 mencapai 389 Unit dengan persentase 196,5%										
Faktor Pendorong :		adanya target kinerja mendorong munculnya kreativitas dalam mengembangkan cara-cara yang lebih baik untuk mencapai target.										
Uraian Permasalahan :												
Rencana Tindak Lanjut :												

Pinrang, 2 Oktober 2023

**KASUBAG TU UPT
PENERANGAN JALAN UMUM**


ARMAN MANIBAL, S.E.

Nip. 19740315 200212 1 004

**FORMULIR PENGUKURAN KINERJA
PENGELOLA PEMBANGUNAN DAN PENINGKATAN JALAN
TAHUN 2023**

NO	SASARAN (Proses Bisnis/SOP/Tupoksi)	INDIKATOR (Proses Bisnis/SOP/Tupoksi)	KINERJA			KET	KEGIATAN/SUB KEGIATAN	KEUANGAN			KET
			TARGET TW. III	REALISASI TW. III	%			TARGET TW. III	REALISASI TW. III	%	
1	2	3	4	5	6	7	8	9	10	11	12
1	Terbangunnya Jalan	Panjang Jalan yang Dibangun	3,29 Km	9			Pembangunan Jalan	5.000.000.000	8.488.864.500	169,78	
Analisis Capaian :		Persentase capaian kinerja 9 Km dengan realisasi 199,6 %									
Faktor Pendorong :		Pemenuhan target kinerja untuk panjang jalan yang dipelihara secara berkala									
Uraian Permasalahan :											
Rencana Tindak Lanjut :											
2	Terlaksananya Rekonstruksi Jalan	Panjang Jalan yang Direkonstruksi	1,24 Km	5	403,226		Rekonstruksi Jalan	1.686.773.500	3.171.570.000	188,03	
Analisis Capaian :		Persentase capaian kinerja 5 Km dengan realisasi 403,226 %									
Faktor Pendorong :		Pemenuhan target kinerja untuk panjang jalan yang dipelihara secara berkala									
Uraian Permasalahan :											
Rencana Tindak Lanjut :											

Pirang, 2 Oktober 2023
Pengelola Pembangunan dan Peningkatan
Jalan


MUH. DAHLAN
Nip. 19851220 200901 1 005

**FORMULIR PENGUKURAN KINERJA
PENGAWAS SETARA ESELON IV KEPALA UNIT PELAKSANA TEKNIS
TAHUN 2023**

KEPALA UPT PENGELOLAAN AIR LIMBAH

NO	SASARAN KEGIATAN	INDIKATOR KEGIATAN	KINERJA			KET	KEGIATAN/SUB KEGIATAN	KEUANGAN			KET
			TARGET TW. III	REALISASI TW. III	%			TARGET TW III	REALISASI TW III	%	
1	2	3	4	5	6	7	8	9	10	11	12
1	Meningkatnya rumah tinggal/tangga berakses sanitasi layak dengan akses terhadap SPALD - T dan terlayani sistem pengelolaan lumpur tinja	Persentase rumah tinggal bersanitasi	26 %	27	103,8		Pengelolaan dan Pengembangan Sistem Air Limbah Domestik dalam Daerah Kabupaten/ Kota	41.250.000	8.880.500	21,528	
Analisis Capaian :		pelaksanaan kegiatan hingga bulan Oktober 2023 yaitu 103,8%									
Faktor Pendorong :		adanya target kinerja mendorong munculnya kreativitas dalam mengembangkan cara-cara yang lebih baik untuk mencapai target.									
Uraian Permasalahan :											
Rencana Tindak Lanjut :											
		Persentase rumah tangga yang memiliki akses terhadap sanitasi layak	20 %	15	75						
Analisis Capaian :		pelaksanaan kegiatan hingga bulan Oktober 2023 yaitu 75%									
Faktor Pendorong :		adanya target kinerja mendorong munculnya kreativitas dalam mengembangkan cara-cara yang lebih baik untuk mencapai target.									
Uraian Permasalahan :		Lambatnya pelaksanaan kegiatan dimulai									
Rencana Tindak Lanjut :		Penerapan pelaksanaan monitoring kinerja individu secara sistematis dan terukur									
		Persentase rumah tangga yang tersambung dengan SPALD-T	0								
Analisis Capaian :											
Faktor Pendorong :											
Uraian Permasalahan :											
Rencana Tindak Lanjut :											
		Persentase rumah tangga yang terlayani sistem pengelolaan lumpur tinja	26 %	15	57,69						

Analisis Capaian :	pelaksanaan kegiatan hingga untuk TW.III 2023 yaitu 57,69%
Faktor Pendorong :	adanya target kinerja mendorong munculnya kreativitas dalam mengembangkan cara-cara yang lebih baik untuk mencapai target.
Uraian Permasalahan :	Lambatnya pelaksanaan kegiatan dimulai
Rencana Tindak Lanjut :	Penerapan pelaksanaan monitoring kinerja individu secara sistematis dan terukur

Pinrang, 2 Oktober 2023

KEPALA UPT PENGELOLAAN AIR LIMBAH



HARDIMAN, S.T., M.T.

Nip. 19771130 200901 1 005

**FORMULIR PENGUKURAN KINERJA
PENGELOLA DATA
TAHUN 2023**

NO	SASARAN (Proses Bisnis/SOP/Tupoksi)	INDIKATOR (Proses Bisnis/SOP/Tupoksi)	KINERJA			KET	KEGIATAN/SUB KEGIATAN	KEUANGAN			KET
			TARGET TW. III	REALISASI TW. III	%			TARGET TW. III	REALISASI TW. III	%	
1	2	3	4	5	6	7	8	9	10	11	12
1	Terbangunnya Tangki Septik untuk Rumah Tangga	Jumlah Rumah Tangga yang memiliki tangki septik	118 RT	32	27,1188		Pembangunan/ Penyediaan Sub Sistem Pengolahan Setempat	-	-	-	
Analisis Capaian :		Pada TW. III, pelaksanaan kegiatan sudah mencapai 27,1188%									
Faktor Pendorong :		adanya target kinerja mendorong munculnya kreativitas dalam mengembangkan cara-cara yang lebih baik untuk mencapai target.									
Uraian Permasalahan :		Lambatnya pelaksanaan kegiatan dimulai									
Rencana Tindak Lanjut :		Penerapan pelaksanaan monitoring kinerja individu secara sistematis dan terukur									
2	Beroperasi dan Terpeliharanya Sistem Pengelolaan Air Limbah Domestik	Jumlah Unit Sistem Pengelolaan Air Limbah Domestik yang Diperasikan dan Dipelihara	3 Unit	0			Operasi dan Pemeliharaan Sistem Pengelolaan Air Limbah Domestik	13.250.000	7.980.500	60,23	
Analisis Capaian :		Pada TW. III, pelaksanaan kegiatan mencapai 0%									
Faktor Pendorong :		adanya target kinerja mendorong munculnya kreativitas dalam mengembangkan cara-cara yang lebih baik untuk mencapai target.									
Uraian Permasalahan :		Lambatnya pelaksanaan kegiatan dimulai									
Rencana Tindak Lanjut :		Penerapan pelaksanaan monitoring kinerja individu secara sistematis dan terukur									
3	Terlayannya Rumah Tangga yang Tersambung dengan Sistem Pengelolaan Air Limbah Terpusat Skala Permukiman	Jumlah Rumah Tangga yang tersambung dengan Sistem Pengelolaan Air Limbah Terpusat skala permukiman	150 RT	0	0		Pembangunan/ Penyediaan Sistem Pengelolaan Air Limbah Terpusat Skala Permukiman	-	-	-	
Analisis Capaian :		Pada TW. III, pelaksanaan kegiatan mencapai 0%									
Faktor Pendorong :		adanya target kinerja mendorong munculnya kreativitas dalam mengembangkan cara-cara yang lebih baik untuk mencapai target.									
Uraian Permasalahan :		Lambatnya pelaksanaan kegiatan dimulai									
Rencana Tindak Lanjut :		Penerapan pelaksanaan monitoring kinerja individu secara sistematis dan terukur									

4	Terlayannya Rumah Tangga Melalui Penyediaan Jasa Penyedotan Lumpur Tinja	Jumlah Rumah Tangga yang terlayani penyedotan lumpur tinja	0	RT	32		Penyediaan Jasa Penyedotan Lumpur Tinja	-	-	-
Analisis Capaian :		Pada TW. III, pelaksanaan kegiatan penyedotan lumpur tinja sebanyak 32 unit								
Faktor Pendorong :		adanya target kinerja mendorong munculnya kreativitas dalam mengembangkan cara-cara yang lebih baik untuk mencapai target.								
Uraian Permasalahan :										
Rencana Tindak Lanjut :										

Pinrang, 2 Oktober 2023
PENGELOLA DATA



SUPARLI
Nip. 19850508 201212 1 002

**FORMULIR PENGUKURAN KINERJA
PENGEMUDI
TAHUN 2023**

NO	SASARAN (Proses Bisnis/SOP/Tupoksi)	INDIKATOR (Proses Bisnis/SOP/Tupoksi)	KINERJA			KET	KEGIATAN/SUB KEGIATAN	KEUANGAN			KET
			TARGET TW. III	REALISASI TW. III	%			TARGET TW. III	REALISASI TW. III	%	
1	2	3	4	5	6	7	8	9	10	11	12
1	Terlayannya Rumah Tangga Melalui Penyediaan Jasa Penyedotan Lumpur Tinja	Jumlah Rumah Tangga yang terlayani penyedotan lumpur tinja	0 RT	32			Penyediaan Jasa Penyedotan Lumpur Tinja	-	-	-	
Analisis Capaian :		Pada TW. III, pelaksanaan kegiatan penyedotan lumpur tinja sebanyak 32 unit									
Faktor Pendorong :		adanya target kinerja mendorong munculnya kreativitas dalam mengembangkan cara-cara yang lebih baik untuk mencapai target.									
Uraian Permasalahan :											
Rencana Tindak Lanjut :											

Pinrang, 2 Oktober 2023

Pengemudi



KTS MAN

Nip. 19680717 200701 1 036