



**PENGUKURAN KINERJA TRIWULAN II
TAHUN 2023**

**DINAS BINA MARGA, CIPTA KARYA DAN
TATA RUANG KAB. PINRANG**

**FORMULIR PENGUKURAN KINERJA
PERANGKAT DAERAH
TAHUN 2023**

Dinas Bina Marga, Cipta Karya dan Tata Ruang

NO	SASARAN STRATEGIS	INDIKATOR SASARAN	TARGET	CARA PENGUKURAN INDIKATOR SASARAN	TRIWULAN II		KETERANGAN	PROGRAM KEGIATAN/SUB-KEGIATAN	TRIWULAN II			KETERANGAN
					REALISASI	%			TARGET	REALISASI	%	
1	2	3	4	5	6	7	8	9	10	11	12	13
1	Meningkatnya akuntabilitas kinerja Perangkat Daerah berbasis elektronik dan dukungan kinerja pelayanan publik	Nilai evaluasi Sistem Akuntabilitas Kinerja Instansi Pemerintahan (SAKIP) Perangkat Daerah	82 (A)	Nilai SAKIP Tahun 2023	81,9	99,88		Program Penunjang Urusan Pemerintahan Daerah Kabupaten/Kota	2.738.214.771	2.738.654.320	99,94%	
Analisis Capaian :		Penyusunan dokumen perencanaan dan penganggaran untuk tahun berikutnya dan evaluasi dokumen penganggaran untuk tahun yang lalu										
Faktor Pendorong :		Peningkatan kinerja ASN dalam memenuhi target kinerja yang telah diperjanjikan										
Uraian Permasalahan :		Pelaksanaan penilaian kinerja sudah berjalan namun terkendala dengan lambatnya pelaporan kinerja										
Rencana Tindak Lanjut :		Penerapan pelaksanaan monitoring kinerja individu secara sistematis dan terukur										
		Nilai Survei Kepuasan Masyarakat (SKM) Perangkat Daerah	90,5(Sangat Baik)	Nilai Survei Kepuasan Masyarakat (SKM) Perangkat Daerah Tahun 2022	86,78	95,87		Program Penunjang Urusan Pemerintahan Daerah Kabupaten/Kota	2.738.214.771	2.738.654.320	99,94%	
Analisis Capaian :		Pemenuhan pelayanan administrasi perkantoran										
Faktor Pendorong :		Terpenuhinya kebutuhan perkantoran										
Uraian Permasalahan :		Lambatnya pelaksanaan kegiatan dimulai										
Rencana Tindak Lanjut :		Penerapan pelaksanaan monitoring kinerja individu secara sistematis dan terukur										
2	Meningkatnya pembangunan infrastruktur jalan Kabupaten, jalan pada Wilayah Kecamatan Batulappa, Duampanua, dan Lembang, dan sarana/prasarana publik lainnya	Kualifikasi Jalan kabupaten dalam kondisi Baik dan Sedang	98,26%	Jumlah panjang jalan kabupaten dalam kondisi mantap / Jumlah total panjang jalan Kabupaten X 100%	24,13	66,49		Program Penyelenggaraan Jalan	15.956.769.000	13.056.612.420	81,82%	
Analisis Capaian :		Hingga triwulan II, telah teralisasi anggaran sebesar 81,82% untuk pembayaran pemeliharaan jalan										
Faktor Pendorong :		Pemenuhan target panjang jalan kondisi mantap										
Uraian Permasalahan :		Belum bisa menampilkan rincian sistematis pekerjaan										
Rencana Tindak Lanjut :		Penerapan pelaksanaan monitoring kinerja individu secara sistematis dan terukur										

		Tingkat kemandapan jalan Kecamatan Batulappa, Duampanus dan Lembang	78,16%	Jumlah panjang jalan Kecamatan Batulappa, Duampanus, dan Lembang dalam kondisi mantap / Jumlah total panjang jalan Kecamatan Batulappa, Duampanus dan Lembang X 100%	24,13	68,49		Program Penyelenggaraan Jalan	15.956.769.000	13.056.612.420	81,82%	
Analisis Capaian :		Hingga triwulan II, telah teralisasi anggaran sebesar 81,82% untuk pembayaran pemeliharaan jalan										
Faktor Pendorong :		Pemerluhan target panjang jalan kondisi mantap										
Uraian Permasalahan :		Belum bisa menampilkan rincian sistematika pekerjaan										
Rencana Tindak Lanjut :		Penerapan pelaksanaan monitoring kinerja individu secara sistematis dan terukur										
		Persentase jumlah rumah tangga yang mendapatkan akses terhadap air minum melalui SPAM jaringan perpipaan dan bukan jaringan perpipaan terlindungi	100%	Jumlah rumah yang mendapatkan akses air minum melalui SPAM Jaringan perpipaan ditambah Jumlah rumah tangga yang mendapatkan akses terhadap air minum melalui SPAM bukan jaringan perpipaan terlindungi dibagi Jumlah total rumah tangga X 100%	88,24	88,24		Program Pengelolaan dan Pengembangan Sistem Penyediaan Air Minum	239.220.000	4.725.000	1,98%	
Analisis Capaian :		Pelaksanaan kegiatan dalam tahap perencanaan dan operasional pendukung kegiatan										
Faktor Pendorong :		Pemerluhan target SPM berupa pemerluhan akses air minum										
Uraian Permasalahan :		Belum adanya format/alat yang bisa mengukur capaian kinerja di bidang air minum dan PLP sehingga menyulitkan dalam menghitung pemerluhan target setiap bulannya										
Rencana Tindak Lanjut :		Penerapan pelaksanaan monitoring kinerja individu secara sistematis dan terukur di bidang air minum dan PLP yang berbasis IT dan satu data										
3	Meningkatnya pelaksanaan fungsi penataan ruang wilayah dalam menjaga kelestarian lingkungan hidup daerah	Kelaatan terhadap RTRW	100%	Luas kawasan yang tidak beralih fungsi / Total luas Kab. Pinrang x 100%	99,99	99,99		Program Penyelenggaraan Penataan Ruang	159.422.500	104.655.000	65,65%	
Analisis Capaian :		Pelaksanaan kegiatan dalam tahap perencanaan dan operasional pendukung kegiatan										
Faktor Pendorong :		Pemerluhan target RPJMD berupa luas wilayah yang sesuai peruntukan dan pemerluhan luasan ruang terbuka hijau										
Uraian Permasalahan :		Belum adanya format/alat yang bisa mengukur capaian kinerja di bidang Tata Ruang sehingga menyulitkan dalam menghitung pemerluhan target setiap bulannya										
Rencana Tindak Lanjut :		Penerapan pelaksanaan monitoring kinerja individu secara sistematis dan terukur di Bidang Tata Ruang yang berbasis IT dan satu data										

Pinrang, 3 Juli 2023
Kepala Dinas

AWALUDDIN M. S.STP., M.Si
Np. 19800701 200012 1 001

**FORMULIR PENGUKURAN KINERJA
SEKRETARIS
TAHUN 2023**

NO	SASARAN STRATEGIS	INDIKATOR SASARAN	TARGET KINERJA TW. II	CARA PENGUKURAN INDIKATOR SASARAN	TRIWULAN II		KET.	PROGRAM KEGIATAN/SUB. KEGIATAN	KEUANGAN			KET.
					REALISASI KINERJA TW. II	%			TARGET TW II	REALISASI TW II	%	
1	2	3	4	5	6	7	8	9	10	11	12	13
1	Meningkatnya kebutuhan penunjang layanan kegiatan perkantoran yang terpenuhi secara efektif dan efisien	Persentase kebutuhan penunjang layanan kegiatan perkantoran yang terpenuhi	36%	Prosentase Cakupan Pelayanan Administrasi Perkantoran	36	100		Program Penunjang Urusan Pemerintahan Daerah Kabupaten/Kota	2.738.214.771	2.736.654.320	99,94%	
Analisis Capaian :		Untuk triwulan II, realisasi anggaran sebesar 99,94% untuk operasional kantor										
Faktor Pendorong :		Adanya Target kinerja mendorong munculnya kreativitas dalam mengembangkan cara-cara yang lebih baik untuk mencapai target.										
Uraian Permasalahan :		Belum adanya sistematis pelaporan yang berbasis satu data untuk memudahkan monitoring kinerja										
Rencana Tindak Lanjut :		Penerapan pelaksanaan monitoring kinerja individu secara sistematis dan terukur berbasis IT										

Pinrang, 3 Juli 2023

SEKRETARIS

HARMAN, S.T., M.T

Nip.19730305 200212 1 012

**FORMULIR PENGUKURAN KINERJA
ANALIS PENGEMBANGAN SDM APARATUR
TAHUN 2023**

NO	SASARAN (Proses Bisnis/SOP/Tupoksi)	INDIKATOR (Proses Bisnis/SOP/Tupoksi)	KINERJA			KET	KEGIATAN/SUB KEGIATAN	KEUANGAN			KET
			TARGET TW. II	REALISASI TW. II	%			TARGET TW. II	REALISASI TW. II	%	
1	2	3	4	5	6	7	8	9	10	11	12
1	Tersedianya Pakaian Dinas beserta Atribut Kelengkapan	Jumlah paket pakaian dinas beserta atribut kelengkapan					Pengadaan Pakaian Dinas Beserta Atribut kelengkapannya	-	-	-	
Analisis Capaian :		Pelaksanaan kegiatan telah selesai pada TW I									
Faktor Pendorong :											
Uraian Permasalahan :											
Rencana Tindak Lanjut :											
2	Terlaksananya Pendataan dan Pengolahan Administrasi Kepegawaian	Jumlah PNS/ASN yang memperoleh pelayanan administrasi kepegawaian	19 ASN	19	100		Pendataan dan Pengolahan Administrasi Kepegawaian	3.790.000	600.000	15,831	
Analisis Capaian :		Pelaksanaan pelayanan terhadap ASN dengan jumlah 19 orang dengan realisasi capaian kinerja 100 %									
Faktor Pendorong :		adanya target kinerja mendorong munculnya kreativitas dalam mengembangkan cara-cara yang lebih baik untuk mencapai target.									
Uraian Permasalahan :											
Rencana Tindak Lanjut :											
3	Terlaksananya Bimbingan Teknis Implementasi Peraturan Perundang-Undangan	Jumlah ASN/PNS yang mengikuti Bimtek	15 ASN	0	0		Bimbingan Teknis Implementasi Peraturan Perundang-undangan	-	9.967.229	#####	
Analisis Capaian :		Pelaksanaan pelayanan terhadap ASN yang mengikuti bimtek dengan realisasi capaian kinerja 0 % karena keterbatasan anggaran									
Faktor Pendorong :		adanya target kinerja mendorong munculnya kreativitas dalam mengembangkan cara-cara yang lebih baik untuk mencapai target.									
Uraian Permasalahan :		Terbatasnya anggaran untuk pelaksanaan bimbingan teknis									
Rencana Tindak Lanjut :		Penerapan pelaksanaan monitoring kinerja individu secara sistematis dan terukur									

Pinrang, 3 Juli 2023
**ANALIS PENGEMBANGAN SDM
 APARATUR**

SUPIANI MANSYUR, S.E.
 Nip. 19780627 200701 2 013

**FORMULIR PENGUKURAN KINERJA
ANALIS ASET DAERAH
TAHUN 2023**

NO	SASARAN (Proses Bisnis/SOP/Tupoksi)	INDIKATOR (Proses Bisnis/SOP/Tupoksi)	KINERJA			KET	KEGIATAN/SUB KEGIATAN	KEUANGAN			KET
			TARGET TW. II	REALISASI TW. II	%			TARGET TW. II	REALISASI TW. II	%	
1	2	3	4	5	6	7	8	9	10	11	12
1	Tersedianya Rencana Kebutuhan Barang Milik Daerah SKPD	Jumlah rencana kebutuhan Barang Milik Daerah SKPD	2 Lap	2	100		Penyusunan Perencanaan Kebutuhan Barang Milik Daerah SKPD	1.380.000	-	-	
Analisis Capaian :		Pelaksanaan RKBU dengan 2 laporan dengan realisasi capaian kinerja 100 %									
Faktor Pendorong :		adanya target kinerja mendorong munculnya kreativitas dalam mengembangkan cara-cara yang lebih baik untuk mencapai target.									
Uraian Permasalahan :											
Rencana Tindak Lanjut :											
2	Terlaksananya Rekonsiliasi dan Penyusunan Laporan Barang Milik Daerah pada SKPD	Jumlah laporan rekonsiliasi dan penyusunan laporan Barang Milik Daerah pada SKPD	1 Lap	1	100		Rekonsiliasi dan Penyusunan Laporan Barang Milik Daerah pada SKPD	2.300.000	340.000	14,783	
Analisis Capaian :		Pelaksanaan Laporan Rekon dengan 1 laporan dengan realisasi capaian kinerja 100 %									
Faktor Pendorong :		adanya target kinerja mendorong munculnya kreativitas dalam mengembangkan cara-cara yang lebih baik untuk mencapai target.									
Uraian Permasalahan :											
Rencana Tindak Lanjut :											
3	Tersedianya Komponen Instalasi Listrik/Penerangan Bangunan Kantor	Jumlah paket komponen instalasi listrik/penerangan bangunan kantor yang disediakan	0,7 Paket	1	142,86		Penyediaan Komponen Instalasi Listrik/Penerangan Bangunan Kantor	90.795.909	14.488.000	15,957	
Analisis Capaian :		Pelaksanaan kegiatan telah mencapai 142,86 jumlah komponen instalasi listrik/penerangan bangunan kantor									
Faktor Pendorong :		adanya target kinerja mendorong munculnya kreativitas dalam mengembangkan cara-cara yang lebih baik untuk mencapai target.									
Uraian Permasalahan :											
Rencana Tindak Lanjut :											

4	Tersedianya perlengkapan dan peralatan kantor	Jumlah paket peralatan dan perlengkapan kantor yang disediakan	0,5 Paket	1	200		Penyediaan Peralatan dan Perlengkapan Kantor	5.000.000	12.177.500	243,55	
Analisis Capaian :		Pelaksanaan kegiatan telah mencapai 1 paket dari jumlah paket peralatan dan perlengkapan kantor dengan persentase 200%									
Faktor Pendorong :		adanya target kinerja mendorong munculnya kreativitas dalam mengembangkan cara-cara yang lebih baik untuk mencapai target.									
Uraian Permasalahan :											
Rencana Tindak Lanjut :											
5	Tersedianya bahan/material	Jumlah paket bahan/material yang disediakan					Penyediaan Bahan/ Material	-	-	-	
Analisis Capaian :		Belum ada pelaksanaan kegiatan hingga bulan Juni 2023									
Faktor Pendorong :		adanya target kinerja mendorong munculnya kreativitas dalam mengembangkan cara-cara yang lebih baik untuk mencapai target.									
Uraian Permasalahan :		Lambatnya pelaksanaan kegiatan dimulai									
Rencana Tindak Lanjut :		Penerapan pelaksanaan monitoring kinerja individu secara sistematis dan terukur									
6	Tersedianya Peralatan dan Mesin Lainnya	Jumlah unit peralatan dan mesin lainnya yang disediakan	3 Unit	0	0		Pengadaan Peralatan dan Mesin Lainnya	30.000.000	-	-	
Analisis Capaian :		Belum ada pelaksanaan kegiatan hingga bulan Juni 2023									
Faktor Pendorong :		adanya target kinerja mendorong munculnya kreativitas dalam mengembangkan cara-cara yang lebih baik untuk mencapai target.									
Uraian Permasalahan :		Lambatnya pelaksanaan kegiatan dimulai									
Rencana Tindak Lanjut :		Penerapan pelaksanaan monitoring kinerja individu secara sistematis dan terukur									
7	Tersedianya Jasa Pemeliharaan, Biaya Pemeliharaan, Pajak dan Perizinan Kendaraan Dinas Operasional atau Lapangan	Jumlah kendaraan dinas operasional atau lapangan yang dipelihara dan dibayarkan pajak dan perizinannya	8 Unit	9	112,5		Penyediaan Jasa Pemeliharaan, Biaya Pemeliharaan, Pajak, dan Perizinan Kendaraan Dinas Operasional atau lapangan	254.658.700	355.128.543	139,45	
Analisis Capaian :		Pelaksanaan kegiatan hingga bulan Juni 2023 mencapai 112,5%									
Faktor Pendorong :		adanya target kinerja mendorong munculnya kreativitas dalam mengembangkan cara-cara yang lebih baik untuk mencapai target.									
Uraian Permasalahan :											
Rencana Tindak Lanjut :											

8	Terlaksananya Pemeliharaan Peralatan dan Mesin Lainnya	Jumlah peralatan dan mesin lainnya yang dipelihara	0,88 Paket	0	0		Pemeliharaan Peralatan dan Mesin Lainnya	87.500.000	-	-	
Analisis Capaian :		Belum ada pelaksanaan kegiatan hingga bulan Juni 2023									
Faktor Pendorong :		adanya target kinerja mendorong munculnya kreativitas dalam mengembangkan cara-cara yang lebih baik untuk mencapai target.									
Uraian Permasalahan :		Lambatnya pelaksanaan kegiatan dimulai									
Rencana Tindak Lanjut :		Penerapan pelaksanaan monitoring kinerja individu secara sistematis dan terukur									
9	Terlaksananya Pemeliharaan/Rehabilitasi Gedung Kantor dan Bangunan Lainnya	Jumlah gedung kantor dan bangunan lainnya yang dipelihara/direhabilitasi	0,86 Unit	1	116,28		Pemeliharaan/Rehabilitasi Gedung Kantor dan Bangunan Lainnya	100.000.000	-	-	
Analisis Capaian :		Pelaksanaan kegiatan hingga bulan Juni 2023 mencapai 112,5%									
Faktor Pendorong :		adanya target kinerja mendorong munculnya kreativitas dalam mengembangkan cara-cara yang lebih baik untuk mencapai target.									
Uraian Permasalahan :											
Rencana Tindak Lanjut :											
10	Terlaksananya Pemeliharaan/Rehabilitasi Sarana dan Prasarana Gedung Kantor atau Bangunan Lainnya	Jumlah sarana dan prasarana gedung kantor atau bangunan lainnya yang dipelihara/direhabilitasi	44,59 Unit	0	0		Pemeliharaan/Rehabilitasi Sarana dan Prasarana Gedung Kantor atau Bangunan Lainnya	70.987.500	-	-	
Analisis Capaian :		Belum ada pelaksanaan kegiatan hingga bulan Juni 2023									
Faktor Pendorong :		adanya target kinerja mendorong munculnya kreativitas dalam mengembangkan cara-cara yang lebih baik untuk mencapai target.									
Uraian Permasalahan :		Lambatnya pelaksanaan kegiatan dimulai									
Rencana Tindak Lanjut :		Penerapan pelaksanaan monitoring kinerja individu secara sistematis dan terukur									

Pinrang, 3 Juli 2023

ANALIS ASET DAERAH

SYAMSUL ALAM, S.H.

Nip. 19830312 200801 1 005

**FORMULIR PENGUKURAN KINERJA
PENGELOLA SURAT
TAHUN 2023**

NO	SASARAN (Proses Bisnis/SOP/Tupoksi)	INDIKATOR (Proses Bisnis/SOP/Tupoksi)	KINERJA			KET	KEGIATAN/SUB KEGIATAN	KEUANGAN			KET
			TARGET TW. II	REALISASI TW. II	%			TARGET TW. II	REALISASI TW. II	%	
1	2	3	4	5	6	7	8	9	10	11	12
1	Terdistribusinya surat secara efektif dan efisien	Jumlah surat yang terdistribusi secara efektif dan efisien	262 Surat	130	49,618		Penyediaan Jasa Surat Menyurat	-	-		
Analisis Capaian :		Pelaksanaan kegiatan hingga bulan Juni 2023 mencapai 49,618%									
Faktor Pendorong :		adanya target kinerja mendorong munculnya kreativitas dalam mengembangkan cara-cara yang lebih baik untuk mencapai target.									
Uraian Permasalahan :		Lambatnya pelaksanaan kegiatan dimulai									
Rencana Tindak Lanjut :		Penerapan pelaksanaan monitoring kinerja individu secara sistematis dan terukur									
2	Tersedianya Jasa Komunikasi, Sumber Daya Air dan Listrik	Jumlah laporan penyediaan Jasa Komunikasi, Sumber Daya Air dan Listrik yang disediakan	3 Lap	3	100		Penyediaan Jasa Komunikasi, Sumber Daya Air dan Listrik	38.771.250	15.155.797	39,09	
Analisis Capaian :		Pelaksanaan kegiatan hingga bulan Juni 2023 mencapai 100%									
Faktor Pendorong :		adanya target kinerja mendorong munculnya kreativitas dalam mengembangkan cara-cara yang lebih baik untuk mencapai target.									
Uraian Permasalahan :											
Rencana Tindak Lanjut :											
3	Tersedianya Jasa Pelayanan Umum Kantor	Jumlah laporan penyediaan jasa pelayanan umum kantor yang disediakan	3 Lap	3	100		Penyediaan Jasa Pelayanan Umum Kantor	260.050.000	289.150.000	111,19	

Analisis Capaian :	Pelaksanaan kegiatan hingga bulan Juni 2023 mencapai 100%
Faktor Pendorong :	adanya target kinerja mendorong munculnya kreativitas dalam mengembangkan cara-cara yang lebih baik untuk mencapai target.
Uraian Permasalahan :	
Rencana Tindak Lanjut :	

Pinrang, 3 Juli 2023
PENGELOLA SURAT


HAFSAH

Nip. 19690704 200701 2 026

**FORMULIR PENGUKURAN KINERJA
PENGELOLA DOKUMEN DAN INFORMASI HUKUM
TAHUN 2023**

NO	SASARAN (Proses Bisnis/SOP/Tupoksi)	INDIKATOR (Proses Bisnis/SOP/Tupoksi)	KINERJA			KET	KEGIATAN/SUB KEGIATAN	KEUANGAN			KET
			TARGET TW. II	REALISASI TW. II	%			TARGET TW. II	REALISASI TW. II	%	
1	2	3	4	5	6	7	8	9	10	11	12
1	Tersedianya Bahan Bacaan dan Peraturan Perundang-undangan	Jumlah dokumen bahan bacaan dan peraturan perundang-undangan yang disediakan	23 Judul	23			Penyediaan Bahan Bacaan dan Peraturan Perundang-Undangan	75.000.000	3.720.000	4,96	
Analisis Capaian :		Pelaksanaan kegiatan hingga bulan Juni 2023 mencapai 100%									
Faktor Pendorong :		adanya target kinerja mendorong munculnya kreativitas dalam mengembangkan cara-cara yang lebih baik untuk mencapai target.									
Uraian Permasalahan :											
Rencana Tindak Lanjut :											
2	Tertindakannya Penyelenggaraan Rapat Koordinasi dan Konsultasi SKPD	Jumlah laporan Penyelenggaraan Rapat Koordinasi dan Konsultasi SKPD	25 Lap	20			Penyelenggaraan Rapat Koordinasi dan Konsultasi SKPD	75.000.000	85.028.222	113,37	
Analisis Capaian :		Pelaksanaan kegiatan hingga TW. II tahun 2023 mencapai 20%									
Faktor Pendorong :		adanya target kinerja mendorong munculnya kreativitas dalam mengembangkan cara-cara yang lebih baik untuk mencapai target.									
Uraian Permasalahan :		Lambatnya pelaksanaan kegiatan dimulai									
Rencana Tindak Lanjut :		Penerapan pelaksanaan monitoring kinerja individu secara sistematis dan terukur									
3	Tertindakannya Dukungan Pelaksanaan Sistem Pemerintahan Berbasis Elektronik pada SKPD	Jumlah dokumen dukungan pelaksanaan sistem pemerintahan berbasis elektronik pada SKPD	0,75 Dok	0			Dukungan Pelaksanaan Sistem Pemerintahan Berbasis Elektronik pada SKPD	55.000.000	-	-	

Analisis Capaian :	Pelaksanaan kegiatan hingga TW, II tahun 2023 belum terlaksana
Faktor Pendorong :	adanya target kinerja mendorong munculnya kreativitas dalam mengembangkan cara-cara yang lebih baik untuk mencapai target.
Uraian Permasalahan :	Lambatnya pelaksanaan kegiatan dimulai
Rencana Tindak Lanjut :	Penerapan pelaksanaan monitoring kinerja individu secara sistematis dan terukur

Pinrang, 3 Juli 2023
**PENGELOLA DOKUMEN DAN
INFORMASI HUKUM**

ASRIANI
Nip. 19830110 200901 2 009

**FORMULIR PENGUKURAN KINERJA
KASUBAG PROGRAM
TAHUN 2023**

NO	SASARAN KEGIATAN	INDIKATOR KEGIATAN	KINERJA			KET	KEGIATAN/SUB KEGIATAN	KEUANGAN			KET
			TARGET TW. II	REALISASI TW. II	%			TARGET TW II	REALISASI TW II	%	
1	2	3	4	5	6	7	8	9	10	11	12
1	Tersusunnya dokumen perencanaan strategis dan tahunan berkualitas dan tepat waktu	Persentase laporan dan dokumen perencanaan yang berkualitas dan tepat waktu	8 %	8	100		Perencanaan, Penganggaran, dan Evaluasi Kinerja Perangkat Daerah	14.720.000	2.545.000	17,29	
Analisis Capaian :		Pemenuhan pelaksanaan kegiatan Perencanaan, Penganggaran, dan Evaluasi Kinerja PD hingga bulan Juni dengan realisasi kinerja sebesar 17,29%									
Faktor Pendorong :		adanya Target kinerja mendorong munculnya kreativitas dalam mengembangkan cara-cara yang lebih baik untuk mencapai target.									
Uraian Permasalahan :		Belum terintegrasinya pengumpulan dan penyediaan data sehingga menimbulkan pengambilan data yang berulang									
Rencana Tindak Lanjut :		Penerapan pelaksanaan monitoring kinerja individu secara sistematis dan terukur berbasis IT									

Pinrang, 3 Juli 2023
KASUBAG PROGRAM


Dr. ANDI ST. NURFADILAH, R. S.T., M.T.
Nip. 19800320 200212 2 004


**FORMULIR PENGUKURAN KINERJA
ANALIS PERENCANAAN, EVALUASI DAN PELAPORAN
TAHUN 2023**

CANAAN, EVALUASI DAN PELAPORAN

NO	SASARAN (Proses Bisnis/SOP/Tupoksi)	INDIKATOR (Proses Bisnis/SOP/Tupoksi)	KINERJA			KET	KEGIATAN/SUB KEGIATAN	KEUANGAN			KET
			TARGET TW. II	REALISASI TW. II	%			TARGET TW. II	REALISASI TW. II	%	
1	2	3	4	5	6	7	8	9	10	11	12
1	Tersusunnya Dokumen Perencanaan Perangkat Daerah	Jumlah Dokumen Perencanaan Perangkat Daerah	1,17 Dok	1	85,47		Penyusunan Dokumen Perencanaan Perangkat Daerah	4.755.000	-	-	
Analisis Capaian :		Pelaksanaan kegiatan hingga bulan Juni 2023 mencapai 85,47%									
Faktor Pendorong :		adanya target kinerja mendorong munculnya kreativitas dalam mengembangkan cara-cara yang lebih baik untuk mencapai target.									
Uraian Permasalahan :		Lambatnya pelaksanaan kegiatan dimulai									
Rencana Tindak Lanjut :		Penerapan pelaksanaan monitoring kinerja individu secara sistematis dan terukur									
2	Tersedianya Dokumen RKA-SKPD dan Laporan Hasil Koordinasi Penyusunan Dokumen RKASKPD	Jumlah dokumen RKA-SKPD dan laporan hasil koordinasi penyusunan dokumen RKA-SKPD	0,18 Dok	0	0		Koordinasi dan Penyusunan Dokumen RKA-SKPD	4.620.000	-	-	
Analisis Capaian :		Penyusunan dokumen RKA belum memasuki jadwal penginputan yang dilaksanakan pada bulan September 2023									
Faktor Pendorong :		adanya Target kinerja mendorong munculnya kreativitas dalam mengembangkan cara-cara yang lebih baik untuk mencapai target.									
Uraian Permasalahan :		-									
Rencana Tindak Lanjut :		Penerapan pelaksanaan monitoring kinerja individu secara sistematis dan terukur									
3	Tersedianya Dokumen Perubahan RKA-SKPD dan Laporan Hasil Koordinasi Penyusunan Dokumen Perubahan RKA-SKPD	Jumlah dokumen Perubahan RKA-SKPD dan laporan hasil koordinasi penyusunan dokumen Perubahan RKA-SKPD	0,13 Dok	0	0		Koordinasi dan Penyusunan Dokumen Perubahan RKA-SKPD	550.000	-	-	
Analisis Capaian :		Penyusunan dokumen perubahan RKA belum memasuki jadwal penginputan yang dilaksanakan pada bulan Juli 2023									
Faktor Pendorong :		adanya Target kinerja mendorong munculnya kreativitas dalam mengembangkan cara-cara yang lebih baik untuk mencapai target.									
Uraian Permasalahan :		-									
Rencana Tindak Lanjut :		Penerapan pelaksanaan monitoring kinerja individu secara sistematis dan terukur									

4	Tersedianya DPA-SKPD dan Laporan Hasil Koordinasi Penyusunan DPA-SKPD	Jumlah DPA-SKPD dan laporan hasil koordinasi penyusunan DPA-SKPD					Koordinasi dan Penyusunan DPA-SKPD	-	-	-
Analisis Capaian :		Pekerjaan telah selesai pada TW. I								
Faktor Pendorong :		adanya Target kinerja mendorong munculnya kreativitas dalam mengembangkan cara-cara yang lebih baik untuk mencapai target.								
Uraian Permasalahan :										
Rencana Tindak Lanjut :										
5	Tersedianya Perubahan DPA-SKPD dan Laporan Hasil Koordinasi Penyusunan Perubahan DPA-SKPD	Jumlah Perubahan DPA-SKPD dan laporan hasil koordinasi penyusunan Perubahan DPA-SKPD	0	0	0		Koordinasi dan Penyusunan Perubahan DPA-SKPD	-	-	-
Analisis Capaian :		untuk triwulan II, laporan kinerja bulanan belum terselesaikan karena belum ada jadwal penginputan di SIPD								
Faktor Pendorong :		adanya Target kinerja mendorong munculnya kreativitas dalam mengembangkan cara-cara yang lebih baik untuk mencapai target.								
Uraian Permasalahan :		Belum terintegrasinya pengumpulan dan penyediaan data sehingga menimbulkan pengambilan data yang berulang								
Rencana Tindak Lanjut :		Penerapan pelaksanaan monitoring kinerja individu secara sistematis dan terukur berbasis IT								

Pinrang, 3 Juli 2023
**ANALIS PERENCANAAN, EVALUASI
DAN LAPORAN**


SHINTA DWIYULIANTI, S.H.
Nip. 19800713 200801 2 009

**FORMULIR PENGUKURAN KINERJA
PENYUSUN PROGRAM ANGGARAN DAN PELAPORAN
TAHUN 2023**

NO	SASARAN (Proses Bisnis/SOP/Tupoksi)	INDIKATOR (Proses Bisnis/SOP/Tupoksi)	KINERJA			KET	KEGIATAN/SUB KEGIATAN	KEUANGAN			KET
			TARGET TW. II	REALISASI TW. II	%			TARGET TW. II	REALISASI TW. II	%	
1	2	3	4	5	6	7	8	9	10	11	12
1	Tersedianya Laporan Capaian Kinerja dan Ikhtisar Realisasi Kinerja SKPD dan Laporan Hasil Koordinasi Penyusunan Laporan Capaian Kinerja dan Ikhtisar Realisasi Kinerja SKPD	Jumlah laporan kinerja dan ikhtisar realisasi kinerja SKPD dan laporan hasil koordinasi penyusunan laporan capaian kinerja dan ikhtisar realisasi kinerja SKPD	3 Lap	3	100		Koordinasi dan Penyusunan Laporan Kinerja dan Ikhtisar Realisasi Kinerja SKPD	1.088.876	1.570.000	144,19	
Analisis Capaian :		untuk triwulan II, laporan kinerja bulanan telah terselesaikan hingga bulan Juni 2023									
Faktor Pendorong :		adanya Target kinerja mendorong munculnya kreativitas dalam mengembangkan cara-cara yang lebih baik untuk mencapai target.									
Uraian Permasalahan :		Belum terintegrasinya pengumpulan dan penyediaan data sehingga menimbulkan pengambilan data yang berulang									
Rencana Tindak Lanjut :		Penerapan pelaksanaan monitoring kinerja individu secara sistematis dan terukur berbasis IT									
2	Tersedianya dokumen evaluasi kinerja perangkat daerah	Jumlah laporan evaluasi kinerja perangkat daerah yang berkualitas dan tepat waktu	3 Lap	3	100		Evaluasi Kinerja Perangkat Daerah	12.595.742	-	-	
Analisis Capaian :		untuk triwulan II, laporan kinerja bulanan telah terselesaikan hingga bulan Juni 2023									
Faktor Pendorong :		adanya Target kinerja mendorong munculnya kreativitas dalam mengembangkan cara-cara yang lebih baik untuk mencapai target.									
Uraian Permasalahan :		Belum terintegrasinya pengumpulan dan penyediaan data sehingga menimbulkan pengambilan data yang berulang									
Rencana Tindak Lanjut :		Penerapan pelaksanaan monitoring kinerja individu secara sistematis dan terukur berbasis IT									

Pinrang, 3 Juli 2023
**PENYUSUN PROGRAM ANGGARAN
DAN PELAPORAN**

AVIG ADRIANSYAH, S.T.
Nip. 19840525 201212 1 003

**FORMULIR PENGUKURAN KINERJA
PENGELOLA PROGRAM DAN KEGIATAN
TAHUN 2023**

NO	SASARAN (Proses Bisnis/SOP/Tupoksi)	INDIKATOR (Proses Bisnis/SOP/Tupoksi)	KINERJA			KET	KEGIATAN/SUB KEGIATAN	KEUANGAN			KET
			TARGET TW. II	REALISASI TW. II	%			TARGET TW. II	REALISASI TW. II	%	
1	2	3	4	5	6	7	8	9	10	11	12
1	Tersedianya Laporan Capaian Kinerja dan Ikhtisar Realisasi Kinerja SKPD dan Laporan Hasil Koordinasi Penyusunan Laporan Capaian Kinerja dan Ikhtisar Realisasi Kinerja SKPD	Jumlah laporan capaian kinerja dan ikhtisar realisasi kinerja SKPD dan laporan hasil koordinasi penyusunan laporan capaian kinerja dan ikhtisar realisasi kinerja SKPD	1,26 Lap	1	79,365		Koordinasi dan Penyusunan Laporan Kinerja dan Ikhtisar Realisasi Kinerja SKPD	1.088.876	1.570.000	144,19	
Analisis Capaian :		untuk triwulan II, pelaksanaan kegiatan 79,365%									
Faktor Pendorong :		adanya Target kinerja mendorong munculnya kreativitas dalam mengembangkan cara-cara yang lebih baik untuk mencapai target.									
Uraian Permasalahan :		Belum terintegrasinya pengumpulan dan penyediaan data sehingga menimbulkan pengambilan data yang berulang									
Rencana Tindak Lanjut :		Penerapan pelaksanaan monitoring kinerja individu secara sistematis dan terukur berbasis IT									

Pinrang, 3 Juli 2023
PENGELOLA PROGRAM DAN KEGIATAN


N.A.M.A. M

Nip. 19830615 201212 2 004

**FORMULIR PENGUKURAN KINERJA
KASUBAG KEUANGAN
TAHUN 2023**

NO	SASARAN KEGIATAN	INDIKATOR KEGIATAN	KINERJA			KET	KEGIATAN/SUB KEGIATAN	KEUANGAN			KET
			TARGET TW. II	REALISASI TW. II	%			TARGET TW II	REALISASI TW II	%	
1	2	3	4	5	6	7	8	9	10	11	12
1	Meningkatnya akuntabilitas kinerja Perangkat Daerah berbasis elektronik dan dukungan kinerja pelayanan publik	Persentase serapan anggaran secara tepat waktu dan sesuai aturan	19,55 %	19,55	100		Administrasi Keuangan Perangkat Daerah	1.575.488.106	1.935.729.029	122,9	
Analisis Capaian :		Pemenuhan pelayanan administrasi Administrasi Keuangan Perangkat Daerah hingga bulan Juni dengan realisasi kinerja sebesar 100%									
Faktor Pendorong :		adanya Target kinerja mendorong munculnya kreativitas dalam mengembangkan cara-cara yang lebih baik untuk mencapai target.									
Uraian Permasalahan :		-									
Rencana Tindak Lanjut :		Penerapan pelaksanaan monitoring kinerja individu secara sistematis dan terukur									

Pirang, 3 Juli 2023
KASUBAG KEUANGAN


ILHAM RAHIM, S.E., M.M.
Nip. 19820714 201001 1 020


**FORMULIR PENGUKURAN KINERJA
ANALIS LAPORAN KEUANGAN
TAHUN 2023**

NO	SASARAN (Proses Bisnis/SOP/Tupoksi)	INDIKATOR (Proses Bisnis/SOP/Tupoksi)	KINERJA			KET	KEGIATAN/SUB KEGIATAN	KEUANGAN			KET
			TARGET TW. II	REALISASI TW. II	%			TARGET TW. II	REALISASI TW. II	%	
1	2	3	4	5	6	7	8	9	10	11	12
1	Tersedianya Laporan Keuangan Akhir Tahun SKPD dan Laporan Hasil Koordinasi Penyusunan Laporan Keuangan Akhir Tahun SKPD	Jumlah laporan keuangan akhir tahun SKPD dan laporan hasil koordinasi penyusunan laporan keuangan akhir tahun SKPD	0				Koordinasi dan Penyusunan Laporan Keuangan Akhir Tahun SKPD	-	-	-	
Analisis Capaian :		kegiatan sudah terlaksana pada TW. I									
Faktor Pendorong :		Adanya komitmen pimpinan dalam hal pemenuhan laporan yang akurat dan tepat waktu									
Uraian Permasalahan :											
Rencana Tindak Lanjut :											

2	Tersedianya Laporan Keuangan Bulanan/Triwulanan/Semesteran SKPD dan Laporan Koordinasi Penyusunan Laporan Keuangan Bulanan/Triwulanan/Semesteran SKPD	Jumlah Laporan Keuangan Bulanan/Triwulanan/Semesteran SKPD dan Laporan Koordinasi Penyusunan Laporan Keuangan Bulanan/Triwulanan/Semesteran SKPD	3	Lap	3	100		Koordinasi dan Penyusunan Laporan Keuangan Bulanan/Triwulanan/Semesteran SKPD	4.995.000	4.979.400	99,7	
Analisis Capaian :		Pelaksanaan kegiatan sudah selesai 100%										
Faktor Pendorong :		Adanya komitmen pimpinan dalam hal pemenuhan laporan yang akurat dan tepat waktu										
Uraian Permasalahan :												
Rencana Tindak Lanjut :												

Pinrang, 3 Juli 2023

ANALIS LAPORAN KEUANGAN



SAPARUDDIN SALAMA, S.M., M.M.

Nip. 19801011 200801 1 013

**FORMULIR PENGUKURAN KINERJA
BENDAHARA
TAHUN 2023**

NO	SASARAN (Proses Bisnis/SOP/Tupoksi)	INDIKATOR (Proses Bisnis/SOP/Tupoksi)	KINERJA			KET	KEGIATAN/SUB KEGIATAN	KEUANGAN			KET
			TARGET TW. II	REALISASI TW. II	%			TARGET TW. II	REALISASI TW. II	%	
1	2	3	4	5	6	7	8	9	10	11	12
1	Tersedianya Administrasi Pelaksanaan Tugas ASN	Jumlah Dokumen Hasil Penyediaan Administrasi Pelaksanaan Tugas ASN	4 Lap	4	100		Penyediaan Administrasi Pelaksanaan Tugas ASN	61.485.806	108.410.100	176,32	
Analisis Capaian :		Pelaksanaan kegiatan sudah selesai 100%									
Faktor Pendorong :		Adanya komitmen pimpinan dalam hal pemenuhan laporan yang akurat dan tepat waktu									
Uraian Permasalahan :											
Rencana Tindak Lanjut :											

Pinrang, 3 Juli 2023

BENDAHARA



HERIYANI, A.Md

Nip. 19771210 200901 2 004

**FORMULIR PENGUKURAN KINERJA
BENDAHARA
TAHUN 2023**

NO	SASARAN (Proses Bisnis/SOP/Tupoksi)	INDIKATOR (Proses Bisnis/SOP/Tupoksi)	KINERJA			KET	KEGIATAN/SUB KEGIATAN	KEUANGAN			KET
			TARGET TW. II	REALISASI TW. II	%			TARGET TW. II	REALISASI TW. II	%	
1	2	3	4	5	6	7	8	9	10	11	12
1	Tersedianya Gaji dan Tunjangan ASN	Jumlah orang yang menerima gaji dan tunjangan ASN	70 Orang	70	100		Penyediaan Gaji dan Tunjangan ASN	1.325.674.302	1.748.969.529	131,93	
Analisis Capaian :		Pelaksanaan kegiatan sudah selesai 100%									
Faktor Pendorong :		Adanya komitmen pimpinan dalam hal pemenuhan laporan yang akurat dan tepat waktu									
Uraian Permasalahan :											
Rencana Tindak Lanjut :											

Pinrang, 3 Juli 2023
BENDAHARA


ARNITA, S.E.
Nip. 19840817 200901 2 009

**FORMULIR PENGUKURAN KINERJA
ANALIS KEUANGAN
TAHUN 2023**

NO	SASARAN (Proses Bisnis/SOP/Tupoksi)	INDIKATOR (Proses Bisnis/SOP/Tupoksi)	KINERJA			KET	KEGIATAN/SUB KEGIATAN	KEUANGAN			KET
			TARGET TW. II	REALISASI TW. II	%			TARGET TW. II	REALISASI TW. II	%	
1	2	3	4	5	6	7	8	9	10	11	12
1	Tersedianya Laporan Keuangan Bulanan/Triwulanan/Semesteran SKPD dan Laporan Koordinasi Penyusunan Laporan Keuangan Bulanan/Triwulanan/Semesteran SKPD	Jumlah laporan keuangan bulanan/triwulanan/semesteran SKPD dan laporan	3 Lap	3	100		Koordinasi dan Penyusunan Laporan Keuangan Bulanan/Triwulan/Semesteran SKPD	4.995.000	4.979.400	99,688	
Analisis Capaian :		Pelaksanaan kegiatan sudah selesai 100%									
Faktor Pendorong :		Adanya komitmen pimpinan dalam hal pemenuhan laporan yang akurat dan tepat waktu									
Uraian Permasalahan :											
Rencana Tindak Lanjut :											

Pinrang, 3 Juli 2023
ANALIS KEUANGAN


HASNI ALI, S.E.
Nip. 19800503 2012 12 2 004

**FORMULIR PENGUKURAN KINERJA
ANALIS KEUANGAN
TAHUN 2023**

NO	SASARAN (Proses Bisnis/SOP/Tupoksi)	INDIKATOR (Proses Bisnis/SOP/Tupoksi)	KINERJA			KET	KEGIATAN/SUB KEGIATAN	KEUANGAN			KET
			TARGET TW. II	REALISASI TW. II	%			TARGET TW. II	REALISASI TW. II	%	
1	2	3	4	5	6	7	8	9	10	11	12
1	Tertaksananya Penatausahaan dan Pengujian/Verifikasi Keuangan SKPD	Jumlah dokumen penatausahaan dan pengujian/verifikasi keuangan SKPD	4 Dok	4,00	100		Pelaksanaan Penatausahaan dan Pengujian/ Verifikasi Keuangan SKPD	124.100.000	68.370.000	55,09	
Analisis Capaian :		Pelaksanaan kegiatan sudah selesai 100%									
Faktor Pendorong :		Adanya komitmen pimpinan dalam hal pemenuhan laporan yang akurat dan tepat waktu									
Uraian Permasalahan :											
Rencana Tindak Lanjut :											

Pinrang, 3 Juli 2023
ANALIS KEUANGAN


HASNAWATI

Nip. 19711006 199009 2 001

**FORMULIR PENGUKURAN KINERJA
KEPALA BIDANG BINA MARGA
TAHUN 2023**

NO	SASARAN STRATEGIS	INDIKATOR SASARAN	TARGET KINERJA TW. II	CARA PENGUKURAN INDIKATOR SASARAN	TRIWULAN II		KET.	PROGRAM KEGIATAN/SUB. KEGIATAN	KEUANGAN			KET.
					REALISASI KINERJA TW. II	%			TARGET TW II	REALISASI TW II	%	
1	2	3	4	5	6	7	8	9	10	11	12	13
1	Meningkatnya panjang jalan Kabupaten dalam kondisi baik dan sedang	Kualifikasi Jalan kabupaten Kondisi baik dan sedang	36,29%	Jumlah panjang jalan kabupaten dalam kondisi mantap / Jumlah total panjang jalan Kabupaten X 100%	24,13	66,49		Program Penyelenggaraan Jalan	15.956.769.000	13.056.612.420	81,825%	
Analisis Capaian :		Pelaksanaan kegiatan dalam tahap perencanaan dan operasional pendukung kegiatan										
Faktor Pendorong :		Pemenuhan target RPJMD berupa panjang jalan yang terbangun dan panjang jalan terpelihara										
Uraian Permasalahan :		Belum adanya format/alat yang bisa mengukur capaian kinerja di bidang Bina Marga sehingga menyulitkan dalam menghitung pemenuhan target setiap bulannya.										
Rencana Tindak Lanjut :		Penerapan pelaksanaan monitoring kinerja individu secara sistematis dan terukur di bidang air minum dan PLP yang berbasis IT dan satu data										

Plnrang, 3 Juli 2023
KEPALA BIDANG
BINA MARGA


MUH. SASTERA S.T
Nip.19770628 200901 1 005

**FORMULIR PENGUKURAN KINERJA
TEKNIK JALAN DAN JEMBATAN AHLI
TAHUN 2023**

NO	SASARAN KEGIATAN	INDIKATOR KEGIATAN	KINERJA			KET	KEGIATAN/SUB KEGIATAN	KEUANGAN			KET
			TARGET TW. II	REALISASI TW. II	%			TARGET TW II	REALISASI TW II	%	
1	2	3	4	5	6	7	8	9	10	11	12
1	Meningkatnya panjang jaringan jalan dalam kondisi baik dan jumlah kawasan permukiman yang dapat dilalui kendaraan roda 4	Proporsi panjang jaringan jalan dalam kondisi baik	36,29 %	24,13	66,49		Penyelenggaraan Jalan Kabupaten/ Kota	15.956.769.000	13.066.612.420	81,8	
Analisis Capaian :		Persentase capaian kinerja 2,66 Km dengan realisasi 24,13%									
Faktor Pendorong :		Pemenuhan target kinerja untuk panjang jalan dalam kondisi baik (> 40 km/jam)									
Uraian Permasalahan :		Masih tahap Pelaksanaan dan lokasi yang sulit dijangkau dan terkendala cuaca									
Rencana Tindak Lanjut :		dilakukan monitoring pelaksanaan dan arahan percepatan pekerjaan									

Pinrang, 3 Juli 2023

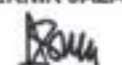
TEKNIK JALAN DAN JEMBATAN AHLI


Ir. SARIOPU, S.T., M.T.
Nip. 19770220 200312 2 008

**FORMULIR PENGUKURAN KINERJA
TEKNIK JALAN DAN JEMBATAN AHLI
TAHUN 2023**

NO	SASARAN KEGIATAN	INDIKATOR KEGIATAN	KINERJA			KET	KEGIATAN/SUB KEGIATAN	KEUANGAN			KET
			TARGET TW. II	REALISASI TW. II	%			TARGET TW II	REALISASI TW II	%	
1	2	3	4	5	6	7	8	9	10	11	12
1	Meningkatnya panjang jaringan jalan dalam kondisi baik dan jumlah kawasan permukiman yang dapat dilalui kendaraan roda 4	Proporsi panjang jaringan jalan dalam kondisi baik	34,2 %	0	0		Penyelenggaraan Jalan Kabupaten/ Kota	15.956.769.000	13.056.612.420	81,8	
Analisis Capaian :		Persentase capaian kinerja 2,66 Km dengan realisasi 24,13%									
Faktor Pendorong :		Pemenuhan target kinerja untuk panjang jaringan jalan dalam kondisi baik									
Uraian Permasalahan :		Masih tahap Pelaksanaan dan lokasi yang sulit dijangkau dan terkendala cuaca									
Rencana Tindak Lanjut :		dilakukan monitoring pelaksanaan dan arahan percepatan pekerjaan									
		Persentase kawasan permukiman yang belum dapat dilalui kendaraan roda 4	0	0	0	-	-	-	-	-	
Analisis Capaian :											
Faktor Pendorong :											
Uraian Permasalahan :											
Rencana Tindak Lanjut :											
		Persentase jalan kabupaten dalam kondisi baik (> 40 KM/Jam)	34,2 %	0	0	-	-	-	-	-	
Analisis Capaian :		Persentase capaian kinerja 2,66 Km dengan realisasi 24,13%									
Faktor Pendorong :		Pemenuhan target kinerja untuk panjang jalan dalam kondisi baik (> 40 km/jam)									
Uraian Permasalahan :		Masih tahap Pelaksanaan dan lokasi yang sulit dijangkau dan terkendala cuaca									
Rencana Tindak Lanjut :		dilakukan monitoring pelaksanaan dan arahan percepatan pekerjaan									

Pinrang, 3 Juli 2023
TEKNIK JALAN DAN JEMBATAN AHLI


SULHAN, S.ST
Nip. 19751221 200502 1 004

**FORMULIR PENGUKURAN KINERJA
TEKNIK JALAN DAN JEMBATAN AHLI
TAHUN 2023**

NO	SASARAN KEGIATAN	INDIKATOR KEGIATAN	KINERJA			KET	KEGIATAN/SUB KEGIATAN	KEUANGAN			KET
			TARGET TW. II	REALISASI TW. II	%			TARGET TW II	REALISASI TW II	%	
1	2	3	4	5	6	7	8	9	10	11	12
1	Meningkatnya panjang jaringan jalan dalam kondisi baik dan jumlah kawasan permukiman yang dapat dilalui kendaraan roda 4	Persentase jalan kabupaten dalam kondisi baik (> 40 km/jam)	36,29 %	24,13	66,49		Penyelenggaraan Jalan Kabupaten/ Kota	15.956.769.000	13.056.612.420	81,8	
Analisis Capaian :		Persentase capaian kinerja 2,66 Km dengan realisasi 24,13%									
Faktor Pendorong :		Pemenuhan target kinerja untuk panjang jalan dalam kondisi baik (> 40 km/jam)									
Uraian Permasalahan :		Masih tahap Pelaksanaan dan lokasi yang sulit dijangkau dan terkendala cuaca									
Rencana Tindak Lanjut :		dilakukan monitoring pelaksanaan dan arahan percepatan pekerjaan									

Pinrang, 3 Juli 2023

TEKNIK JALAN DAN JEMBATAN AHLI

HAMIRUDDIN, S.T.

Nip. 19860505 200212 1 003

**FORMULIR PENGUKURAN KINERJA
PENGAWAS JALAN DAN JEMBATAN
TAHUN 2023**

NO	SASARAN (Proses Bisnis/SOP/Tupoksi)	INDIKATOR (Proses Bisnis/SOP/Tupoksi)	KINERJA			KET	KEGIATAN/SUB KEGIATAN	KEUANGAN			KET
			TARGET TW. II	REALISASI TW. II	%			TARGET TW. II	REALISASI TW. II	%	
1	2	3	4	5	6	7	8	9	10	11	12
1	Tertaksananya Rekonstruksi Jalan	Panjang Jalan yang Direkonstruksi	2,6 Km	1,9	73,0769		Rekonstruksi Jalan	6.854.278.000	3.413.265.000	49,8	
Analisis Capaian :		Persentase capaian kinerja 1,9 km dengan 73,07%									
Faktor Pendorong :		Pemenuhan target Rekonstruksi jalan									
Uraian Permasalahan :		Tahap pelaksanaan									
Rencana Tindak Lanjut :		dilakukan monitoring kegiatan									

Pinrang, 3 Juli 2023

PENGAWAS JALAN DAN JEMBATAN


HI. IDAWATI, S.T.

Nip. 19770909 200901 2 002

**FORMULIR PENGUKURAN KINERJA
ANALIS JALAN JEMBATAN
TAHUN 2023**

NO	SASARAN (Proses Bisnis/SOP/Tupoksi)	INDIKATOR (Proses Bisnis/SOP/Tupoksi)	KINERJA			KET	KEGIATAN/SUB KEGIATAN	KEUANGAN			KET
			TARGET TW. II	REALISASI TW. II	%			TARGET TW. II	REALISASI TW. II	%	
1	2	3	4	5	6	7	8	9	10	11	12
1	Tertindakannya Rekonstruksi Jalan	Panjang Jalan yang Direkonstruksi	0,58 Km	1,9	327,586		Rekonstruksi Jalan	6.854.278.000	3.413.265.000	49,8	
Analisis Capaian :		Presentase capaian kinerja 1,9 km dengan 327									
Faktor Pendorong :		Pemenuhan target Rekonstruksi jalan									
Uraian Permasalahan :											
Rencana Tindak Lanjut :											
2	Tertbangunnya Jembatan	Panjang Jembatan yang Dibangun	0,23 m	0	0		Pembangunan Jembatan	1.413.673.500	5.863.036.550	414,7	
Analisis Capaian :		Presentase capaian belum ada karena masih dalam tahap pelaksanaan									
Faktor Pendorong :		pemenuhan pembangunan jembatan									
Uraian Permasalahan :		terkendala cuaca									
Rencana Tindak Lanjut :		dilakukan percepatan pelaksanaan									

Pinrang, 3 Juli 2023

ANALIS JALAN JEMBATAN



IKHWAN APRIADI, S.T.

Nip. 19810423 200804 1 001

**FORMULIR PENGUKURAN KINERJA
PENGAWAS JALAN DAN JEMBATAN
TAHUN 2023**

NO	SASARAN (Proses Bisnis/SOP/Tupoksi)	INDIKATOR (Proses Bisnis/SOP/Tupoksi)	KINERJA			KET	KEGIATAN/SUB KEGIATAN	KEUANGAN			KET
			TARGET TW. II	REALISASI TW. II	%			TARGET TW. II	REALISASI TW. II	%	
1	2	3	4	5	6	7	8	9	10	11	12
1	Terpeliharanya Jalan Secara Berkala	Panjang jalan yang dilakukan pemeliharaan secara berkala	0,4645 Km	0,31	66,74		Pemeliharaan Berkala Jalan	17.158.354.179	0	0	
Analisis Capaian :		Persentase capaian kinerja 0,31 Km dengan realisasi 66,74 %									
Faktor Pendorong :		Pemenuhan target kinerja untuk panjang jalan yang dipelihara secara berkala									
Uraian Permasalahan :		masih dalam tahap pelaksanaan kegiatan									
Rencana Tindak Lanjut :		akan dilakukan percepatan kegiatan pelaksanaan									

Pirrang, 3 Juli 2023
PENGAWAS JALAN DAN JEMBATAN



MISBAH, S.T., M.T.
Nip. 1900411 201101 2 006

**FORMULIR PENGUKURAN KINERJA
PENGAWAS JALAN DAN JEMBATAN
TAHUN 2023**

NAMA JABATAN : PENGAWAS JALAN DAN JEMBATAN

NO	SASARAN (Proses Bisnis/SOP/Tupoksi)	INDIKATOR (Proses Bisnis/SOP/Tupoksi)	KINERJA			KET	KEGIATAN/SUB KEGIATAN	KEUANGAN			KET
			TARGET TW. II	REALISASI TW. II	%			TARGET TW. II	REALISASI TW. II	%	
1	2	3	4	5	6	7	8	9	10	11	12
1	Terbangunnya Jembatan	Panjang Jembatan yang Dibangun	12,74 m	0	0	masih tahap pelaksanaan	Pembangunan Jembatan	1.413.673.500	5.863.036.550	414,7	
Analisis Capaian :		Persentase capaian kinerja belum ada disebabkan masih dalam tahap Pelaksanaan kegiatan									
Faktor Pendorong :		Pemenuhan target kinerja untuk panjang jembatan yang dibangun									
Uraian Permasalahan :		masih dalam tahap pelaksanaan									
Rencana Tindak Lanjut :		akan dilakukan percepatan kegiatan pelaksanaan									

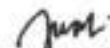
Pinrang, 3 Juli 2023
PENGAWAS JALAN DAN JEMBATAN


SYARIFUDDIN, S.T.
Nip. 19691017 200701 1 021

**FORMULIR PENGUKURAN KINERJA
PENGELOLA PEMELIHARAAN JALAN
TAHUN 2023**

NO	SASARAN (Proses Bisnis/SOP/Tupoksi)	INDIKATOR (Proses Bisnis/SOP/Tupoksi)	KINERJA			KET	KEGIATAN/SUB KEGIATAN	KEUANGAN			KET
			TARGET TW. II	REALISASI TW. II	%			TARGET TW. II	REALISASI TW. II	%	
1	2	3	4	5	6	7	8	9	10	11	12
1	Terpeliharanya Jalan Secara Rutin	Panjang jalan yang dilakukan pemeliharaan secara rutin	1,788 Km	1,205	67,39		Pemeliharaan Rutin Jalan	838.510.000	586.181.970	69,91	
Analisis Capaian :		Persentase capaian kinerja sebesar 67,39% untuk pelaksanaan atau mencapai 1,205 Km									
Faktor Pendorong :		Pemenuhan target kinerja untuk panjang jalan yang dipelihara secara rutin									
Uraian Permasalahan :		terkendala di sarana prasarana penunjang kegiatan pemeliharaan rutin dan terkendala cuaca									
Rencana Tindak Lanjut :		akan dilakukan perbaikan alat guna kelancaran kegiatan									

Pinrang, 3 Juli 2023
PENGELOLA PEMELIHARAAN JALAN


JANWAR SUSANTY, N
Nip. 19820123 201212 2 002

**FORMULIR PENGUKURAN KINERJA
PENGELOLA PEMELIHARAAN JALAN
TAHUN 2023**

NO	SASARAN (Proses Bisnis/SOP/Tupoksi)	INDIKATOR (Proses Bisnis/SOP/Tupoksi)	KINERJA			KET	KEGIATAN/SUB KEGIATAN	KEUANGAN			KET
			TARGET TW. II	REALISASI TW. II	%			TARGET TW. II	REALISASI TW. II	%	
1	2	3	4	5	6	7	8	9	10	11	12
1	Terpeliharanya Jalan Secara Berkala	Panjang jalan yang dilakukan pemeliharaan secara berkala	0,7 Km	0,31	44,29		Pemeliharaan Berkala Jalan	250.000.000	0	0	
Analisis Capaian :		Persentase capaian kinerja 0,31 Km dengan realisasi 44,29 %									
Faktor Pendorong :		Pemenuhan target kinerja untuk panjang jalan yang dipelihara secara berkala									
Uraian Permasalahan :		masih dalam tahap pelaksanaan kegiatan									
Rencana Tindak Lanjut :		akan dilakukan percepatan kegiatan pelaksanaan									

Pinrang, 3 Juli 2023

PENGELOLA PEMELIHARAAN JALAN


RUDI


Nip. 19800716 200701 1 008

**FORMULIR PENGUKURAN KINERJA
PENGELOLA PEMELIHARAAN JALAN
TAHUN 2023**

NO	SASARAN (Proses Bisnis/SOP/Tupoksi)	INDIKATOR (Proses Bisnis/SOP/Tupoksi)	KINERJA			KET	KEGIATAN/SUB KEGIATAN	KEUANGAN			KET
			TARGET TW. II	REALISASI TW. II	%			TARGET TW. II	REALISASI TW. II	%	
1	2	3	4	5	6	7	8	9	10	11	12
1	Terpeliharanya Jalan Secara Berkala	Panjang jalan yang dilakukan pemeliharaan secara berkala	0,7 Km	0,31	44,20		Pemeliharaan Berkala Jalan	250.000.000	0	0	
Analisis Capaian :		Persentase capaian kinerja 0,31 Km dengan realisasi 44,28 %									
Faktor Pendorong :		Pemenuhan target kinerja untuk panjang jalan yang dipelihara secara berkala									
Uraian Permasalahan :		masih dalam tahap pelaksanaan kegiatan									
Rencana Tindak Lanjut :		akan dilakukan percepatan kegiatan pelaksanaan									

Pinrang, 3 Juli 2023

PENGELOLA PEMELIHARAAN JALAN



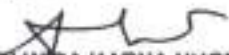
MONIR BA'SI

Nip. 19820317 200801 1 005

**FORMULIR PENGUKURAN KINERJA
ANALIS MONITORING, EVALUASI DAN PELAPORAN
TAHUN 2023**

NO	SASARAN (Proses Bisnis/SOP/Tupoksi)	INDIKATOR (Proses Bisnis/SOP/Tupoksi)	KINERJA			KET	KEGIATAN/SUB KEGIATAN	KEUANGAN			KET
			TARGET TW. II	REALISASI TW. II	%			TARGET TW. II	REALISASI TW. II	%	
1	2	3	4	5	6	7	8	9	10	11	12
1	Tertaksananya Advis dan Layanan Teknis, Kajian Kebijakan, Bantuan Teknis, Bimbingan Teknis, Pengelolaan Pengendalian	Jumlah dokumen hasil pelaksanaan advis dan layanan teknis, kajian kebijakan, bantuan teknis, bimbingan teknis, pengelolaan teknis, pengelolaan pengendalian	1 Dok	0,165	16,5	masih tahap persiapan	Penyusunan Rencana, Kebijakan, dan Strategi Pengembangan Jaringan Jalan serta Perencanaan Teknis Penyelenggaraan Jalan dan Jembatan	100.000.000	0	0	
Analisis Capaian :		Persentase capaian kinerja mencapai 16,5%									
Faktor Pendorong :		Pemenuhan target kinerja untuk penyusunan rencana strategi pengembangan jalan									
Uraian Permasalahan :		masih dalam tahap survey									
Rencana Tindak Lanjut :		akan dilakukan percepatan kegiatan									

Pinrang, 3 Juli 2023
**Analisis Monitoring, Evaluasi dan
 Pelaporan**


ANDI WIRA KARYA NUGRAHA, S.T.
 Nip. 19790921 201212 1 003

**FORMULIR PENGUKURAN KINERJA
ANALIS MONITORING, EVALUASI DAN PELAPORAN
TAHUN 2023**

NO	SASARAN (Proses Bisnis/SOP/Tupoksi)	INDIKATOR (Proses Bisnis/SOP/Tupoksi)	KINERJA			KET	KEGIATAN/SUB KEGIATAN	KEUANGAN			KET
			TARGET TW. II	REALISASI TW. II	%			TARGET TW. II	REALISASI TW. II	%	
1	2	3	4	5	6	7	8	9	10	11	12
1	Tersusunnya Dokumen Leger Jalan	Jumlah dokumen pengelolaan leger jalan	0,27 Dok	0,15	55,56		Pengelolaan Leger Jalan	34.312.500	22.250.000	64,85	
Analisis Capaian :		Persentase capaian kinerja 0,15 Dok Dengan realisasi 55,6%									
Faktor Pendorong :		Pemenuhan target kinerja untuk Dokumen leger jalan									
Uraian Permasalahan :		terkendala di sarana pengambilan data, dan tata cara pembelajaran pengambilan data									
Rencana Tindak Lanjut :		dilakukan perbaikan dan penginputan data secepatnya									

Pinrang, 3 Juli 2023
**Analisis Monitoring, Evaluasi dan
 Pelaporan**


AFENDI JARSAM, S.T.
 Nip. 19800526 201212 1 002

**FORMULIR PENGUKURAN KINERJA
TEKNISI SURVEY LALU LINTAS JALAN
TAHUN 2023**

NO	SASARAN (Proses Bisnis/SOP/Tupoksi)	INDIKATOR (Proses Bisnis/SOP/Tupoksi)	KINERJA			KET	KEGIATAN/SUB KEGIATAN	KEUANGAN			KET
			TARGET TW. II	REALISASI TW. II	%			TARGET TW. II	REALISASI TW. II	%	
1	2	3	4	5	6	7	8	9	10	11	12
1	Tersusunnya Dokumen Leger Jalan	Jumlah dokumen pengelolaan leger jalan	0,27 Dok	0,15	55,56		Pengelolaan Leger Jalan	34.312.500	22.250.000	64,85	
Analisis Capaian :		Persentase capaian kinerja 0,15 Dok Dengan realisasi 55,6%									
Faktor Pendorong :		Pemenuhan target kinerja untuk Dokumen leger jalan									
Uraian Permasalahan :		terkendala di sarana pengambilan data, dan tata cara pembelajaran pengambilan data									
Rencana Tindak Lanjut :		dilakukan perbaikan dan penginputan data secepatnya									

Pinrang, 3 Juli 2023
Teknisi Survei Lalu Lintas Jalan


BALMAN MUTAHAR
Nip. 19731211 201212 1 001

**FORMULIR PENGUKURAN KINERJA
TEKNISI SURVEY LALU LINTAS JALAN
TAHUN 2023**

NO	SASARAN (Proses Bisnis/SOP/Tupoksi)	INDIKATOR (Proses Bisnis/SOP/Tupoksi)	KINERJA			KET	KEGIATAN/SUB KEGIATAN	KEUANGAN			KET
			TARGET TW. II	REALISASI TW. II	%			TARGET TW. II	REALISASI TW. II	%	
1	2	3	4	5	6	7	8	9	10	11	12
1	Tersusunnya Dokumen Leger Jalan	Jumlah dokumen pengelolaan leger jalan	0,27 Dok	0,15	55,56		Pengelolaan Leger Jalan	34.312.500	22.250.000	64,85	
Analisis Capaian :		Persentase capaian kinerja 0,15 Dok Dengan realisasi 55,6%									
Faktor Pendorong :		Pemenuhan target kinerja untuk Dokumen leger jalan									
Uraian Permasalahan :		terkendala di sarana pengambilan data, dan tata cara pembelajaran pengambilan data									
Rencana Tindak Lanjut :		dilakukan perbaikan dan penginputan data secepatnya									

Pinrang, 3 Juli 2023
Teknisi Survei Lalu Lintas Jalan


MUH. AMRANSYAH
 Nip. 19860522 201212 1 002

**FORMULIR PENGUKURAN KINERJA
KEPALA BIDANG AIR MINUM DAN PENYEHATAN LINGKUNGAN PERMUKIMAN
TAHUN 2023**

NO	SASARAN STRATEGIS	INDIKATOR SASARAN	TARGET KINERJA TW. II	CARA PENGUKURAN INDIKATOR SASARAN	TRIWULAN II		KET.	PROGRAM KEGIATAN/SUB. KEGIATAN	KEUANGAN			KET.
					REALISASI KINERJA TW.II	%			TARGET TW II	REALISASI TW II	%	
1	2	3	4	5	6	7	8	9	10	11	12	13
1	Meningkatnya penduduk yang memiliki akses air minum layak dan aman	Persentase Jumlah Rumah Tangga yang Mendapatkan Akses Terhadap Air Minum Melalui SPAM Jaringan Perpipaan dan Bukan Jaringan Perpipaan Terlindungi Terhadap Rumah Tangga di Seluruh Kabupaten	34%	Jumlah rumah yang mendapatkan akses air minum melalui SPAM Jaringan perpipaan ditambah Jumlah rumah tangga yang mendapatkan akses terhadap air minum melalui SPAM bukan jaringan perpipaan terlindungi dibagi Jumlah total rumah tangga X 100%	30	88,24		Program Pengelolaan dan Pengembangan Sistem Penyediaan Air Minum	239.220.000	4.725.000	1,98%	
Analisis Capaian :		Pelaksanaan kegiatan dalam tahap perencanaan dan operasional pendukung kegiatan										
Faktor Pendorong :		Pemenuhan target SPM berupa pemenuhan akses air minum										
Uraian Permasalahan :		Belum adanya format/alat yang bisa mengukur capaian kinerja di bidang air minum dan PLP sehingga menyulitkan dalam menghitung pemenuhan target										
Rencana Tindak Lanjut :		Penerapan pelaksanaan monitoring kinerja individu secara sistematis dan terukur di bidang air minum dan PLP yang berbasis IT dan satu data										

2	Meningkatnya jumlah rumah tangga yang memperoleh layanan pengolahan air limbah domestik	Persentase Jumlah Rumah Tangga yang Memperoleh Layanan Pengelolaan Air Limbah Domestik	23%	Jumlah rumah yang memiliki akses pengolahan berupa cubluk atau tangki septik + Jumlah rumah yang lumpur tinjanya telah diolah di IPLT + Jumlah rumah yang memiliki sambungan rumah dan air limbahnya diolah IPALD / jumlah rumah di	23	100		Program Pengelolaan dan Pengembangan Sistem Air Limbah	50.650.000	23.361.000	46,12%
Analisis Capaian :		Pelaksanaan kegiatan dalam tahap perencanaan dan operasional pendukung kegiatan									
Faktor Pendorong :		Pemenuhan target SPM berupa pemenuhan akses pengolahan air limbah									
Uraian Permasalahan :		Belum adanya format/alat yang bisa mengukur capaian kinerja di bidang air minum dan PLP sehingga menyulitkan dalam menghitung pemenuhan target setiap bulannya.									
Rencana Tindak Lanjut :		Penerapan pelaksanaan monitoring kinerja individu secara sistematis dan terukur di bidang air minum dan PLP yang berbasis IT dan satu data									
3	Meningkatnya panjang drainase dalam kondisi baik atau pembuangan aliran air tidak tersumbat di kawasan perkotaan	Persentase drainase dalam kondisi baik/ pembuangan aliran air tidak tersumbat	1,1%	Panjang drainase tersumbat pembuangan aliran air (km) / Panjang seluruh drainase di daerah Kabupaten (km) X 100%	1,1	100		Program Pengelolaan dan Pengembangan Sistem Drainase	1.086.561.656	54.948.000	5,06%
Analisis Capaian :		Pelaksanaan kegiatan dalam tahap perencanaan dan operasional pendukung kegiatan									
Faktor Pendorong :		Pemenuhan target RPJMD berupa kawasan yang bebas genangan dan pemetaan wilayah guna pencegahan banjir									
Uraian Permasalahan :		Belum adanya format/alat yang bisa mengukur capaian kinerja di bidang air minum dan PLP sehingga menyulitkan dalam menghitung pemenuhan target setiap bulannya.									
Rencana Tindak Lanjut :		Penerapan pelaksanaan monitoring kinerja individu secara sistematis dan terukur di bidang air minum dan PLP yang berbasis IT dan satu data									

Pinrang, 3 Juli 2023

**KEPALA BIDANG
AIR MINUM DAN PENYEHATAN LINGKUNGAN**

MAEMUNA S.T., M.T.
Nip.19750415 200604 2 008

**FORMULIR PENGUKURAN KINERJA
TEKNIK PENYEHATAN LINGKUNGAN AHLI MUDA
TAHUN 2023**

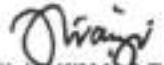
NO	SASARAN KEGIATAN	INDIKATOR KEGIATAN	KINERJA			KET	KEGIATAN/SUB KEGIATAN	KEUANGAN			KET
			TARGET TW. II	REALISASI TW. II	%			TARGET TW II	REALISASI TW II	%	
1	2	3	4	5	6	7	8	9	10	11	12
1	Meningkatnya penduduk dan rumah tangga dengan akses terhadap sumber air minum yang terlindungi dan berkelanjutan dengan menggunakan pelayanan air minum yang dikelola secara aman, berlokasi di dalam atau di halaman rumah, dan air tersedia sepanjang tahun	Proporsi rumah tangga dengan akses berkelanjutan terhadap air minum layak, perkotaan dan perdesaan	34 %	30	88,24		Pengelolaan dan Pengembangan Sistem Penyediaan Air Minum (SPAM) di Daerah Kabupaten/ Kota	239.220.000	4.725.000	1,98	
Analisis Capaian :		pelaksanaan kegiatan hingga bulan Juni 2023 sudah mencapai 88,24%									
Faktor Pendorong :		adanya target kinerja mendorong munculnya kreativitas dalam mengembangkan cara-cara yang lebih baik untuk mencapai target.									
Uraian Permasalahan :		Lambatnya pelaksanaan kegiatan dimulai									
Rencana Tindak Lanjut :		Penerapan pelaksanaan monitoring kinerja individu secara sistematis dan terukur									
		Persentase rumah tangga yang menggunakan layanan air minum yang dikelola secara aman	34 %	30	88,24	-	-	-	-	-	
Analisis Capaian :		pelaksanaan kegiatan hingga bulan Juni 2023 sudah mencapai 88,24%									
Faktor Pendorong :		adanya target kinerja mendorong munculnya kreativitas dalam mengembangkan cara-cara yang lebih baik untuk mencapai target.									
Uraian Permasalahan :		Lambatnya pelaksanaan kegiatan dimulai									
Rencana Tindak Lanjut :		Penerapan pelaksanaan monitoring kinerja individu secara sistematis dan terukur									

2	Meningkatnya penduduk dan rumah tangga dengan akses terhadap sumber air minum yang terlindungi dan berkelanjutan dengan menggunakan pelayanan air minum yang dikelola secara aman, berlokasi di dalam atau di halaman rumah, dan air tersedia sepanjang tahun	Persentase rumah tinggal bersanitasi	23	%	23	100		Pengelolaan dan Pengembangan Sistem Air Limbah Domestik dalam Daerah Kabupaten/ Kota	50.650.000	23.381.000	46,1	
Analisis Capaian :		pelaksanaan kegiatan hingga bulan Juni 2023 sudah mencapai 100%										
Faktor Pendorong :		adanya target kinerja mendorong munculnya kreativitas dalam mengembangkan cara-cara yang lebih baik untuk mencapai target.										
Uraian Permasalahan :												
Rencana Tindak Lanjut :												
		Persentase rumah tangga yang memiliki akses terhadap sanitasi layak	17	%	17	100						
Analisis Capaian :		pelaksanaan kegiatan hingga bulan Juni 2023										
Faktor Pendorong :		adanya target kinerja mendorong munculnya kreativitas dalam mengembangkan cara-cara yang lebih baik untuk mencapai target.										
Uraian Permasalahan :		Lambatnya pelaksanaan kegiatan dimulai										
Rencana Tindak Lanjut :		Penerapan pelaksanaan monitoring kinerja individu secara sistematis dan terukur										
		Persentase rumah tangga yang tersambung dengan SPALD-T	0		0	0						
Analisis Capaian :		Belum ada pelaksanaan kegiatan hingga bulan Juni 2023										
Faktor Pendorong :		adanya target kinerja mendorong munculnya kreativitas dalam mengembangkan cara-cara yang lebih baik untuk mencapai target.										
Uraian Permasalahan :		Lambatnya pelaksanaan kegiatan dimulai										
Rencana Tindak Lanjut :		Penerapan pelaksanaan monitoring kinerja individu secara sistematis dan terukur										
		Persentase rumah tangga yang terlayani sistem pengelolaan lumpur tinja	23	%	23	100	-	-	-	-	-	-
Analisis Capaian :		pelaksanaan kegiatan hingga bulan Juni 2023 sudah terlaksana 100%										
Faktor Pendorong :		adanya target kinerja mendorong munculnya kreativitas dalam mengembangkan cara-cara yang lebih baik untuk mencapai target.										
Uraian Permasalahan :												
Rencana Tindak Lanjut :												

3	Meningkatnya penduduk dan rumah tangga dengan akses terhadap sumber air minum yang terlindungi dan berkelanjutan dengan menggunakan pelayanan air minum yang dikelola secara aman, berlokasi di dalam atau di halaman rumah, dan air tersedia sepanjang tahun	Persentase Daerah yang tidak terjadi genangan > 2 kali setahun	18,5	%	18,5	100		Pengelolaan dan Pengembangan Sistem Drainase yang Terhubung Langsung dengan Sungai dalam Daerah Kabupaten/ Kota	1.086.561.656	54.948.000	5,06%
Analisis Capaian :		pelaksanaan kegiatan hingga bulan Juni 2023 sudah terlaksana 100%									
Faktor Pendorong :		adanya target kinerja mendorong munculnya kreativitas dalam mengembangkan cara-cara yang lebih baik untuk mencapai target.									
Uraian Permasalahan :											
Rencana Tindak Lanjut :											

Pinrang, 3 Juli 2023

TEKNIK PENYEHATAN LINGKUNGAN AHLI MUDA


HI. HAKIMA, S.T., M.T.
 Nip. 19740311 200212 2 005

**FORMULIR PENGUKURAN KINERJA
TEKNIK PENYEHATAN LINGKUNGAN AHLI MUDA
TAHUN 2023**

NO	SASARAN KEGIATAN	INDIKATOR KEGIATAN	KINERJA			KET	KEGIATAN/SUB KEGIATAN	KEUANGAN			KET
			TARGET TW. II	REALISASI TW. II	%			TARGET TW II	REALISASI TW II	%	
1	2	3	4	5	6	7	8	9	10	11	12
1	Meningkatnya penduduk dan rumah tangga dengan akses terhadap sumber air minum yang terlindungi dan berkelanjutan dengan menggunakan pelayanan air minum yang dikelola secara aman, berlokasi di dalam atau di halaman rumah, dan air tersedia sepanjang tahun	Proporsi rumah tangga dengan akses berkelanjutan terhadap air minum layak, perkotaan dan perdesaan	34 %	30	88,24		Pengelolaan dan Pengembangan Sistem Penyediaan Air Minum (SPAM) di Daerah Kabupaten/ Kota	239.220.000	4.725.000	1,975	
Analisis Capaian :		Pelaksanaan kegiatan hingga bulan Juni 2023 mencapai 88,24%									
Faktor Pendorong :		adanya target kinerja mendorong munculnya kreativitas dalam mengembangkan cara-cara yang lebih baik untuk mencapai target.									
Uraian Permasalahan :		Lambatnya pelaksanaan kegiatan dimulai									
Rencana Tindak Lanjut :		Penerapan pelaksanaan monitoring kinerja individu secara sistematis dan terukur									
2	Meningkatnya penduduk dan rumah tangga dengan akses terhadap sumber air minum yang terlindungi dan berkelanjutan dengan menggunakan pelayanan air minum yang dikelola secara aman, berlokasi di dalam atau di halaman rumah, dan air tersedia sepanjang tahun	Persentase rumah tangga yang menggunakan layanan air minum yang dikelola secara aman	34 %	30	88,24						

Analisis Capaian :	Pelaksanaan kegiatan hingga bulan Juni 2023 mencapai 88,24%
Faktor Pendorong :	adanya target kinerja mendorong munculnya kreativitas dalam mengembangkan cara-cara yang lebih baik untuk mencapai target.
Uraian Permasalahan :	Lambatnya pelaksanaan kegiatan dimulai
Rencana Tindak Lanjut :	Penerapan pelaksanaan monitoring kinerja individu secara sistematis dan terukur

Pinrang, 3 Juli 2023

TEKNIK PENYEHATAN LINGKUNGAN AHLI MUDA



WARDANI YULIANA BADAWI, S.T., M.T.

Nip. 19730730 200212 2 011

**FORMULIR PENGUKURAN KINERJA
TEKNIK PENYEHATAN LINGKUNGAN AHLI MUDA
TAHUN 2023**

NO	SABARAN KEGIATAN	INDIKATOR KEGIATAN	KINERJA			KET	KEGIATAN/SUB KEGIATAN	KEUANGAN			KET
			TARGET TW II	REALISASI TW II	%			TARGET TW II	REALISASI TW II	%	
1	2	3	4	5	6	7	8	9	10	11	12
1	Meningkatnya rumah tinggal/tangga berakses sanitasi layak dengan akses terhadap SPALD - T dan terlayani sistem pengelolaan lumpur tinja	Persentase rumah tinggal bersanitasi	23 %	23	100		Pengelolaan dan Pengembangan Sistem Air Limbah Domestik dalam Daerah Kabupaten/ Kota	50.650.000	23.361.000	46,12	
Analisis Capaian :		pelaksanaan kegiatan hingga bulan Juni 2023 sudah terlaksana 100%									
Faktor Pendorong :		adanya target kinerja mendorong munculnya kreativitas dalam mengembangkan cara-cara yang lebih baik untuk mencapai target.									
Uraian Permasalahan :											
Rencana Tindak Lanjut :											
		Persentase rumah tangga yang memiliki akses terhadap sanitasi layak	17 %	17	100						
Analisis Capaian :		pelaksanaan kegiatan hingga bulan Juni 2023 sudah terlaksana 100%									
Faktor Pendorong :		adanya target kinerja mendorong munculnya kreativitas dalam mengembangkan cara-cara yang lebih baik untuk mencapai target.									
Uraian Permasalahan :											
Rencana Tindak Lanjut :											
		Persentase rumah tangga yang tersambung dengan SPALD-T	0 %	0	0						
Analisis Capaian :		Belum ada pelaksanaan kegiatan hingga bulan Juni 2023									
Faktor Pendorong :		adanya target kinerja mendorong munculnya kreativitas dalam mengembangkan cara-cara yang lebih baik untuk mencapai target.									
Uraian Permasalahan :		Lambatnya pelaksanaan kegiatan dimulai									
Rencana Tindak Lanjut :		Penerapan pelaksanaan monitoring kinerja individu secara sistematis dan terukur									
		Persentase rumah tangga yang terlayani sistem pengelolaan lumpur tinja	23 %	23	100						
Analisis Capaian :		pelaksanaan kegiatan hingga bulan Juni 2023 sudah terlaksana 100%									

Faktor Pendorong :	adanya target kinerja mendorong munculnya kreativitas dalam mengembangkan cara-cara yang lebih baik untuk mencapai target.										
Uraian Permasalahan :											
Rencana Tindak Lanjut :											
2 Meningkatnya daerah tidak tergenang pada daerah rawan genangan atau berpotensi tergenang di Daerah	Daerah yang tidak terjadi genangan > 2 kali setahun	18,5	%	18,5	100		Pengelolaan dan Pengembangan Sistem Drainase yang Terhubung Langsung dengan Sungai dalam Daerah Kabupaten/ Kota	1.086.561.656	54.948.000	5,057	
Analisis Capaian :	pelaksanaan kegiatan hingga bulan Juni 2023 sudah terlaksana 100%										
Faktor Pendorong :	adanya target kinerja mendorong munculnya kreativitas dalam mengembangkan cara-cara yang lebih baik untuk mencapai target.										
Uraian Permasalahan :											
Rencana Tindak Lanjut :											

Pinrang, 3 Juli 2023

TEKNIK PENYEHATAN LINGKUNGAN AHLI MUDA

IRWAN S. ANSUDDIN, S.T.

Nip. 19750902 201001 1 011

**FORMULIR PENGUKURAN KINERJA
ANALIS PERENCANAAN
TAHUN 2023**

NO	SASARAN (Proses Bisnis/SOP/Tupoksi)	INDIKATOR (Proses Bisnis/SOP/Tupoksi)	KINERJA			KET	KEGIATAN/SUB KEGIATAN	KEUANGAN			KET
			TARGET TW. II	REALISASI TW. II	%			TARGET TW. II	REALISASI TW. II	%	
1	2	3	4	5	6	7	8	9	10	11	12
1	Tersusunnya Rencana, Kebijakan, Strategi dan Teknis SPAM	Jumlah rencana, kebijakan, strategi dan teknis SPAM yang disusun	0,6	Dok	0,5	83,33	Penyusunan Rencana, Kebijakan, Strategi dan Teknis SPAM	11.050.000	990.000	8,96	
Analisis Capaian :		Hingga TW. II, pelaksanaan kegiatan sudah mencapai 83,33%									
Faktor Pendorong :		adanya target kinerja mendorong munculnya kreativitas dalam mengembangkan cara-cara yang lebih baik untuk mencapai target.									
Uraian Permasalahan :		Lambatnya pelaksanaan kegiatan dimulai									
Rencana Tindak Lanjut :		Penerapan pelaksanaan monitoring kinerja individu secara sistematis dan terukur									

Pinrang, 3 Juli 2023
**Analisis Monitoring, Evaluasi dan
 Pelaporan**


RAUDAH YULIANTI, S.T., M.T
 Nip. 19840726 201001 2 031

**FORMULIR PENGUKURAN KINERJA
ANALIS SUMBER DAYA AIR
TAHUN 2023**

NO	SASARAN (Proses Bisnis/SOP/Tupoksi)	INDIKATOR (Proses Bisnis/SOP/Tupoksi)	KINERJA			KET	KEGIATAN/SUB KEGIATAN	KEUANGAN			KET	
			TARGET TW. II	REALISASI TW. II	%			TARGET TW. II	REALISASI TW. II	%		
1	2	3	4	5	6	7	8	9	10	11	12	
1.	Meningkatnya Kapasitas SPAM IKK/Perkotaan atau SPAM Tematik Tertentu	Jumlah peningkatan kapasitas SPAM IKK/Perkotaan atau SPAM Tematik Tertentu	0	0			Peningkatan SPAM Jaringan Perpipaan di Kawasan Perkotaan	-	-	-		
Analisis Capaian :		Belum ada pelaksanaan kegiatan hingga bulan Juni 2023										
Faktor Pendorong :		adanya target kinerja mendorong munculnya kreativitas dalam mengembangkan cara-cara yang lebih baik untuk mencapai target.										
Uraian Permasalahan :		- Lambatnya pelaksanaan kegiatan dimulai										
Rencana Tindak Lanjut :		Penerapan pelaksanaan monitoring kinerja individu secara sistematis dan terukur										
2.	Meningkatnya SPAM Berbasis Masyarakat	Jumlah peningkatan sambungan rumah yang terlayani melalui Kegiatan Padat Karya/SPAM Berbasis Masyarakat	27	SR	27	100		Peningkatan SPAM Jaringan Perpipaan di Kawasan Perdesaan	239.220.000	-	-	
Analisis Capaian :		Hingga TW. II, pelaksanaan kegiatan sudah mencapai 100%										
Faktor Pendorong :		adanya target kinerja mendorong munculnya kreativitas dalam mengembangkan cara-cara yang lebih baik untuk mencapai target.										
Uraian Permasalahan :												
Rencana Tindak Lanjut :												

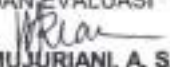
3.	Meluasnya Jaringan SPAM IKK/Perkotaan atau SPAM Tematik Tertentu Terbangun melalui Pemanfaatan Idle Capacity	Jumlah Penambahan sambungan rumah yang terlayani melalui Pemanfaatan Idle Capacity dengan penambahan jaringan perpipaan pada SPAM IKK/Perkotaan atau SPAM Tematik Tertentu	27	SR	27	100		Peningkatan SPAM Jaringan Perpipaan di Kawasan Perdesaan	239.220.000	-	-
Analisis Capaian :		Hingga TW. II, pelaksanaan kegiatan sudah mencapai 100%									
Faktor Pendorong :		adanya target kinerja mendorong munculnya kreativitas dalam mengembangkan cara-cara yang lebih baik untuk mencapai target.									
Uraian Permasalahan :											
Rencana Tindak Lanjut :											

Pinrang, 3 Juli 2023
ANALIS SUMBER DAYA AIR


SABARIAH, S.T.
Nip. 19741108 200801 2 011

**FORMULIR PENGUKURAN KINERJA
ANALIS MONITORING, PELAPORAN DAN EVALUASI
TAHUN 2023**

NO	SASARAN (Proses Bisnis/SOP/Tupoksi)	INDIKATOR (Proses Bisnis/SOP/Tupoksi)	KINERJA			KET	KEGIATAN/SUB KEGIATAN	KEUANGAN			KET
			TARGET TW. II	REALISASI TW. II	%			TARGET TW. II	REALISASI TW. II	%	
1	2	3	4	5	6	7	8	9	10	11	12
1	Tersusunnya Rencana, Kebijakan, Strategi dan Teknis SPAM	Jumlah rencana, kebijakan, strategi dan teknis SPAM yang disusun	0,6	Dok	0,5	83,33	Penyusunan Rencana, Kebijakan, Strategi dan Teknis SPAM	11.050.000	990.000	8,96	
Analisis Capaian :		Hingga TW. II, pelaksanaan kegiatan sudah mencapai 83,33%									
Faktor Pendorong :		adanya target kinerja mendorong munculnya kreativitas dalam mengembangkan cara-cara yang lebih baik untuk mencapai target.									
Uraian Permasalahan :		Lambatnya pelaksanaan kegiatan dimulai									
Rencana Tindak Lanjut :		Penerapan pelaksanaan monitoring kinerja individu secara sistematis dan terukur									
2	Terlaksananya Supervisi Pembangunan/Peningkatan/Perluasan/Optimalisasi SPAM	Jumlah Konsultasi Supervisi Pembangunan/Perluasan/Optimalisasi SPAM	0,24	Dok	0,24	100	Supervisi Pembangunan/Perluasan/Perbaikan SPAM	27.320.000	3.735.000	13,67	
Analisis Capaian :		Hingga TW. II, pelaksanaan kegiatan sudah mencapai 100%									
Faktor Pendorong :		adanya target kinerja mendorong munculnya kreativitas dalam mengembangkan cara-cara yang lebih baik untuk mencapai target.									
Uraian Permasalahan :											
Rencana Tindak Lanjut :											

Pinrang, 3 Juli 2023
**ANALIS MONITORING, PELAPORAN
 DAN EVALUASI**

MUJURIANI, A. S.H
 Nip. 19781128 200701 2 014

**FORMULIR PENGUKURAN KINERJA
ANALIS PENGELOLA SUMBER DAYA AIR
TAHUN 2023**

NO	SASARAN (Proses Bisnis/SOP/Tupoksi)	INDIKATOR (Proses Bisnis/SOP/Tupoksi)	KINERJA			KET	KEGIATAN/SUB KEGIATAN	KEUANGAN			KET
			TARGET TW. II	REALISASI TW. II	%			TARGET TW. II	REALISASI TW. II	%	
1	2	3	4	5	6	7	8	9	10	11	12
1	Terbangunannya SPAM IKK/Perkotaan atau SPAM Tematik Tertentu	Kapasitas SPAM IKK/Perkotaan atau SPAM Tematik Tertentu yang terbangun	0	0			Peningkatan SPAM Jaringan Perpipaan di Kawasan Perkotaann	-	-	-	
Analisis Capaian :		Belum ada pelaksanaan kegiatan hingga bulan Juni 2023									
Faktor Pendorong :		adanya target kinerja mendorong munculnya kreativitas dalam mengembangkan cara-cara yang lebih baik untuk mencapai target.									
Uraian Permasalahan :		Lambatnya pelaksanaan kegiatan dimulai									
Rencana Tindak Lanjut :		Penerapan pelaksanaan monitoring kinerja individu secara sistematis dan terukur									
2	Terbangunnya SPAM Berbasis Masyarakat	Jumlah sambungan rumah yang terlayani melalui Kegiatan Padat Karya/SPAM Berbasis	27 SR	27	100		Peningkatan SPAM Jaringan Perpipaan di Kawasan Perdesaan	239.220.000	-	-	
Analisis Capaian :		Hingga TW. II, pelaksanaan kegiatan sudah mencapai 100%									
Faktor Pendorong :		adanya target kinerja mendorong munculnya kreativitas dalam mengembangkan cara-cara yang lebih baik untuk mencapai target.									
Uraian Permasalahan :											
Rencana Tindak Lanjut :											

3	Meluasnya Jaringan SPAM IKK/Perkotaan atau SPAM Tematik Tertentu Terbangun melalui Pemanfaatan Idle Capacity	Jumlah Penambahan sambungan rumah yang terlayani melalui Pemanfaatan Idle Capacity dengan penambahan jaringan perpipaan pada SPAM IKK/Perkotaan atau SPAM Tematik Tertentu	27	SR	27	100	Peningkatan SPAM Jaringan Perpipaan di Kawasan Perdesaan	239.220.000	-	-
Analisis Capaian :		Hingga TW. II, pelaksanaan kegiatan sudah mencapai 100%								
Faktor Pendorong :		adanya target kinerja mendorong munculnya kreativitas dalam mengembangkan cara-cara yang lebih baik untuk mencapai target.								
Uraian Permasalahan :										
Rencana Tindak Lanjut :										

Pinrang, 3 Juli 2023

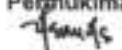
Analisis Pengelolaan Sumber Daya A


WIRDAYANTI, S.T.

Nip. 19800417 201212 2 001

**FORMULIR PENGUKURAN KINERJA
PENELAAH PENYEHATAN LINGKUNGAN PERMUKIMAN
TAHUN 2023**

NO	SASARAN (Proses Bisnis/SOP/Tupoksi)	INDIKATOR (Proses Bisnis/SOP/Tupoksi)	KINERJA			KET	KEGIATAN/SUB KEGIATAN	KEUANGAN			KET
			TARGET TW. II	REALISASI TW. II	%			TARGET TW. II	REALISASI TW. II	%	
1	2	3	4	5	6	7	8	9	10	11	12
1	Tersusunnya Rencana, Kebijakan, Strategi dan Teknis Sistem Pengelolaan Persampahan TPA/TPST/SPA/TPS-3R/TPS Kewenangan Kabupaten/Kota	Jumlah Rencana, Kebijakan, Strategi dan Teknis Sistem Pengelolaan Persampahan TPA/TPST/SPA/TPS-3R/TPS Kewenangan Kabupaten/Kota yang Disusun	0,249 Dok	0,249	100		Penyusunan Rencana, Kebijakan, Strategi, dan Teknis Sistem Pengelolaan Persampahan TPA/TPST/ SPA/ TPS-3R/ TPS Kewenangan Kabupaten/Kota	-	-	-	
Analisis Capaian :		Hingga TW. II, pelaksanaan kegiatan sudah mencapai 100%									
Faktor Pendorong :		adanya target kinerja mendorong munculnya kreativitas dalam mengembangkan cara-cara yang lebih baik untuk mencapai target.									
Uraian Permasalahan :											
Rencana Tindak Lanjut :											

Pinrang, 3 Juli 2023
**Penelaah Penyehatan Lingkungan
 Permukiman**

ERNI, S.T.
 Nip. 19830924 201001 2 009

**FORMULIR PENGUKURAN KINERJA
PENELAAH PENYEHATAN LINGKUNGAN PERMUKIMAN
TAHUN 2023**

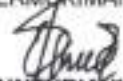
NO	SASARAN (Proses Bisnis/SOP/Tupoksi)	INDIKATOR (Proses Bisnis/SOP/Tupoksi)	KINERJA			KET	KEGIATAN/SUB KEGIATAN	KEUANGAN			KET
			TARGET TW. II	REALISASI TW. II	%			TARGET TW. II	REALISASI TW. II	%	
1	2	3	4	5	6	7	8	9	10	11	12
1.	Terbangunnya Saluran Drainase Perkotaan	Panjang drainase yang terbangun	0,2 Km	0,2	100		Pembangunan Sistem Drainase Perkotaan	1.002.100.000	44.700.000	4,46	
Analisis Capaian :		Hingga TW. II, pelaksanaan kegiatan sudah mencapai 100%									
Faktor Pendorong :		adanya target kinerja mendorong munculnya kreativitas dalam mengembangkan cara-cara yang lebih baik untuk mencapai target.									
Uraian Permasalahan :											
Rencana Tindak Lanjut :											

Pinrang, 3 Juli 2023
Penata Penyehatan Lingkungan
Permukiman


MUHAMMAD ANSYAR SUWARDI, S
Nip. 19850510 201212 1 002

**FORMULIR PENGUKURAN KINERJA
PENATA PENYEHATAN LINGKUNGAN PERMUKIMAN
TAHUN 2023**

NO	SASARAN (Proses Bisnis/SOP/Tupoksi)	INDIKATOR (Proses Bisnis/SOP/Tupoksi)	KINERJA			KET	KEGIATAN/SUB KEGIATAN	KEUANGAN			KET
			TARGET TW. II	REALISASI TW. II	%			TARGET TW. II	REALISASI TW. II	%	
1	2	3	4	5	6	7	8	9	10	11	12
1.	Terehabilitasinya Saluran Drainase Perkotaan	Panjang drainase yang terpelihara	291 m	25326	8703,09		Rehabilitasi Sistem Drainase Perkotaan	84.461.656	10.248.000	12,13	
Analisis Capaian :		Hingga TW. II, pelaksanaan kegiatan sudah mencapai 8703									
Faktor Pendorong :		adanya target kinerja mendorong munculnya kreativitas dalam mengembangkan cara-cara yang lebih baik untuk mencapai target.									
Uraian Permasalahan :											
Rencana Tindak Lanjut :											

Pinrang, 3 Juli 2023
 PENATA PENYEHATAN LINGKUNGAN
 PERMUKIMAN

MUNTURIANI, S.E.
 Nip. 19721231 201212 2 007

**FORMULIR PENGUKURAN KINERJA
PENGELOLA DATA
TAHUN 2023**

NO	SASARAN (Proses Bisnis/SOP/Tupoksi)	INDIKATOR (Proses Bisnis/SOP/Tupoksi)	KINERJA			KET	KEGIATAN/SUB KEGIATAN	KEUANGAN			KET
			TARGET TW. II	REALISASI TW. II	%			TARGET TW. II	REALISASI TW. II	%	
1	2	3	4	5	6	7	8	9	10	11	12
1	Tersusunnya Rencana, Kebijakan, Strategi dan Teknis SPAM	Jumlah rencana, kebijakan, strategi dan teknis SPAM yang disusun	0,6 Dok	0,5	83,33		Penyusunan Rencana, Kebijakan, Strategi dan Teknis SPAM	11.050.000	990.000	8,96	
Analisis Capaian :		Hingga TW. II, pelaksanaan kegiatan sudah mencapai 83,33%									
Faktor Pendorong :		adanya target kinerja mendorong munculnya kreativitas dalam mengembangkan cara-cara yang lebih baik untuk mencapai target.									
Uraian Permasalahan :											
Rencana Tindak Lanjut :											
2	Terlaksananya Supervisi Pembangunan/Peningkatan/Perluasan/Optimalisasi SPAM	Jumlah Konsultasi Supervisi Pembangunan/Peningkatan/Perluasan/Optimalisasi SPAM	0,24 Dok	0,24	100		Supervisi Pembangunan/Peningkatan/Perluasan/Perbaikan SPAM	27.320.000	3.735.000	13,67	
Analisis Capaian :		Hingga TW. II, pelaksanaan kegiatan sudah mencapai 100%									
Faktor Pendorong :		adanya target kinerja mendorong munculnya kreativitas dalam mengembangkan cara-cara yang lebih baik untuk mencapai target.									
Uraian Permasalahan :											
Rencana Tindak Lanjut :											

Pinrang, 3 Juli 2023
Pengelola Data



HENDRA BASRI
Nip. 19860702 201212 1 004

**FORMULIR PENGUKURAN KINERJA
KEPALA BIDANG TATA RUANG
TAHUN 2023**

NO	SASARAN STRATEGIS	INDIKATOR SASARAN	TARGET KINERJA TW. II	CARA PENGUKURAN INDIKATOR SASARAN	TRIWULAN II		KET.	PROGRAM KEGIATAN/SUB. KEGIATAN	KEUANGAN			KET.
					REALISASI KINERJA TW.II	%			TARGET TW II	REALISASI TW II	%	
1	2	3	4	5	6	7	8	9	10	11	12	13
1	Meningkatnya pemanfaatan ruang wilayah berdasarkan kebijakan RTRW Kabupaten	Persentase pemanfaatan ruang sesuai peruntukannya	25%	Luas kawasan yang tidak beralih fungsi / Total luas Kab. Pinrang x 100%	25	99,99		Program Penyelenggaraan Penataan Ruang	159.422.500	104.655.000	65,65%	
Analisis Capaian :		Pelaksanaan kegiatan dalam tahap perencanaan dan operasional pendukung kegiatan										
Faktor Pendorong :		Pemenuhan target RPJMD berupa luas wilayah yang sesuai peruntukan dan pemenuhan luasan ruang terbuka hijau										
Uraian Permasalahan :		Belum adanya format/alat yang bisa mengukur capaian kinerja di bidang Tata Ruang sehingga menyulitkan dalam menghitung pemenuhan target setiap bulannya.										
Rencana Tindak Lanjut :		Penerapan pelaksanaan monitoring kinerja individu secara sistematis dan terukur di Bidang Tata Ruang yang berbasis IT dan satu data										

Pinrang, 3 Juli 2023
**KEPALA BIDANG
TATA RUANG**

ILHAM VIRGOYANTO EP, S.T., M.T
Nip.19730831 200212 1 005

**FORMULIR PENGUKURAN KINERJA
PENATA RUANG AHLI MUDA
TAHUN 2023**

NO	SASARAN KEGIATAN	INDIKATOR KEGIATAN	KINERJA			KET	KEGIATAN/SUB KEGIATAN	KEUANGAN			KET
			TARGET TW. II	REALISASI TW. II	%			TARGET TW II	REALISASI TW II	%	
1	2	3	4	5	6	7	8	9	10	11	12
1	Mempertahankannya Kawasan Tertutup Pepohonan Berdasarkan Hasil Pemotretan Citra Satelit dan Survei foto Udara	Rasio luas kawasan tertutup pepohonan berdasarkan hasil pemotretan citra satelit dan survei foto udara terhadap luas daratan	0,2508	0,2508	100		Koordinasi dan Sinkronisasi Pemanfaatan Ruang Daerah Kabupaten/ Kota	62.375.000	64.235.000	103	
Analisis Capaian :		pelaksanaan kegiatan hingga bulan Juni 2023 sudah terlaksana 100%.									
Faktor Pendorong :		adanya target kinerja mendorong munculnya kreativitas dalam mengembangkan cara-cara yang lebih baik untuk mencapai target.									
Uraian Permasalahan :											
Rencana Tindak Lanjut :											

Pinrang, 3 Juli 2023
PENATA RUANG AHLI MUDA


AMRIATI, S.T., M.T.
Nip. 19740611 200502 2 002

**FORMULIR PENGUKURAN KINERJA
PENATA RUANG AHLI MUDA
TAHUN 2023**

NO	SASARAN KEGIATAN	INDIKATOR KEGIATAN	KINERJA			KET	KEGIATAN/SUB KEGIATAN	KEUANGAN			KET
			TARGET TW. II	REALISASI TW. II	%			TARGET TW II	REALISASI TW II	%	
1	2	3	4	5	6	7	8	9	10	11	12
1	Mempertahankannya ruang publik untuk tidak berubah fungsi	Ruang publik yang berubah peruntukannya	0 Ha	1,69	0,002		Koordinasi dan Sinkronisasi Pengendalian Pemanfaatan Ruang Daerah Kabupaten/ Kota	15.500.000	4.415.000	28,48	
Analisis Capaian :		pelaksanaan kegiatan hingga bulan Juni 2023 sudah terlaksana 0,002									
Faktor Pendorong :		adanya target kinerja mendorong munculnya kreativitas dalam mengembangkan cara-cara yang lebih baik untuk mencapai target.									
Uraian Permasalahan :											
Rencana Tindak Lanjut :											

Pinrang, 3 Juli 2023
PENATA RUANG AHLI MUDA


HENRY DAMIANUS, S.T.
Nip. 19771123 200604 1 007

**FORMULIR PENGUKURAN KINERJA
PENATA RUANG AHLI MUDA
TAHUN 2023**

NO	SASARAN KEGIATAN	INDIKATOR KEGIATAN	KINERJA			KET	KEGIATAN/SUB KEGIATAN	KEUANGAN			KET
			TARGET TW. II	REALISASI TW. II	%			TARGET TW II	REALISASI TW II	%	
1	2	3	4	5	6	7	8	9	10	11	12
1	Tersedianya dokumen RRTR yang disusun sesuai aturan	Persentase kebijakan penataan ruang yang diterbitkan sesuai aturan	11,87 %	11,87	100		Penetapan Rencana Tata Ruang Wilayah (RTRW) dan Rencana Rinci Tata Ruang (RRTR) Kabupaten/Kota	25.622.500	1.080.000	4,215	
Analisis Capaian :		pelaksanaan kegiatan hingga bulan Juni 2023 sudah terlaksana 100%									
Faktor Pendorong :		adanya target kinerja mendorong munculnya kreativitas dalam mengembangkan cara-cara yang lebih baik untuk mencapai target.									
Uraian Permasalahan :											
Rencana Tindak Lanjut :											
2	Meningkatnya kegiatan sosialisasi kebijakan penataan ruang	Persentase dokumen tata guna lahan sesuai RTRW yang disusun	28,43 %	28,43	100		Koordinasi dan Sinkronisasi Perencanaan Tata Ruang Daerah Kabupaten/ Kota	40.425.000	34.925.000	86,39	
Analisis Capaian :		pelaksanaan kegiatan hingga bulan Juni 2023 sudah terlaksana 100%									
Faktor Pendorong :		adanya target kinerja mendorong munculnya kreativitas dalam mengembangkan cara-cara yang lebih baik untuk mencapai target.									
Uraian Permasalahan :											
Rencana Tindak Lanjut :											

Pinrang, 3 Juli 2023
PENATA RUANG AHLI MUDA

MARIYENDRA, S.T., M.T.
Nip. 19840115 200903 1 006

**FORMULIR PENGUKURAN KINERJA
ANALIS PENGENDALIAN LAHAN
TAHUN 2023**

NO	SASARAN (Proses Bisnis/SOP/Tupoksi)	INDIKATOR (Proses Bisnis/SOP/Tupoksi)	KINERJA			KET	KEGIATAN/SUB KEGIATAN	KEUANGAN			KET
			TARGET TW. II	REALISASI TW. II	%			TARGET TW. II	REALISASI TW. II	%	
1	2	3	4	5	6	7	8	9	10	11	12
1	Terlaksananya Koordinasi dan Sinkronisasi Pemanfaatan Ruang untuk Investasi dan Pembangunan Daerah	Jumlah laporan identifikasi pemanfaatan ruang	0,18	Lap	0,18	100	Koordinasi dan Sinkronisasi Pemanfaatan Ruang untuk Investasi dan Pembangunan Daerah	45.062.500	63.560.000	141,05	
Analisis Capaian :		untuk triwulan kedua langkah kerja yang telah dilaksanakan sudah selesai 100%									
Faktor Pendorong :		pemerintahan target capaian luasan wilayah yang tidak beralih fungsi									
Uraian Permasalahan :											
Rencana Tindak Lanjut :											

Pinrang, 3 Juli 2023

Analisis Pengendalian Lahan


H. HARTATI, S.T.

Nip. 19770607 200801 2 018

**FORMULIR PENGUKURAN KINERJA
ANALIS TATA RUANG
TAHUN 2023**


NO	SASARAN (Proses Bisnis/SOP/Tupoksi)	INDIKATOR (Proses Bisnis/SOP/Tupoksi)	KINERJA			KET	KEGIATAN/SUB KEGIATAN	KEUANGAN			KET
			TARGET TW. II	REALISASI TW. II	%			TARGET TW. II	REALISASI TW. II	%	
1	2	3	4	5	6	7	8	9	10	11	12
1	Tersedianya Dokumen Kebijakan Pelaksanaan Penataan Ruang selain RTRW Kabupaten/Kota	Jumlah Dokumen Persetujuan Substansi, Evaluasi dan Penetapan RRTR Kabupaten/Kota	0,12 Dok	0,039996	33,333		Penetapan Kebijakan dalam Rangka Pelaksanaan Penataan Ruang	25.622.500	1.080.000	4,22	
Analisis Capaian :		Pelaksanaan kegiatan hingga TW. II sudah mencapai 33,33%									
Faktor Pendorong :		Pemenuhan dokumen pemanfaatan ruang serta pengendalian pemanfaatan ruang									
Uraian Permasalahan :		Belum ada kesepakatan dengan tenaga ahli									
Rencana Tindak Lanjut :		Pelaksanaan koordinasi lintas sektor yang intensif dan berkelanjutan									

Pinrang, 3 Juli 2023
Analisis Tata Ruang


HARIANTI, S.T.
Nip. 19781221 200901 2 003

**FORMULIR PENGUKURAN KINERJA
ANALIS PENERTIBAN PEMANFAATAN
TAHUN 2023**

NO	SASARAN (Proses Bisnis/SOP/Tupoksi)	INDIKATOR (Proses Bisnis/SOP/Tupoksi)	KINERJA			KET	KEGIATAN/SUB KEGIATAN	KEUANGAN			KET
			TARGET TW. II	REALISASI TW. II	%			TARGET TW. II	REALISASI TW. II	%	
1	2	3	4	5	6	7	8	9	10	11	12
1	Terlaksananya penertiban dan penegakan hukum pelanggaran bidang penataan ruang	Jumlah penertiban dan penegakan hukum pelanggaran bidang penataan ruang (Kasus)	1 Dok	1	100		Koordinasi dan Sinkronisasi Penertiban dan Penegakan Hukum Bidang Penataan Ruang	12.000.000	675.000	5,63	
Analisis Capaian :		Langkah kerja yang telah dilaksanakan adalah perencanaan kegiatan									
Faktor Pendorong :		pemenuhan target capaian lusan kawasan yang tidak berubah fungsi									
Uraian Permasalahan :		belum terkoordinasi secara baik dalam hal pengawasan terhadap pemanfaatan ruang									
Rencana Tindak Lanjut :		Pelaksanaan koordinasi lintas sektor yang intensif dan berkelanjutan									

Pinrang, 3 Juli 2023
Analisis Penertiban Pemanfaatan Ruang

P. A. H. R. S. H.
 Nip. 19730316 200701 1 021

**FORMULIR PENGUKURAN KINERJA
PENGAWAS TATA RUANG
TAHUN 2023**

NO	SASARAN (Proses Bisnis/SOP/Tupoksi)	INDIKATOR (Proses Bisnis/SOP/Tupoksi)	KINERJA			KET	KEGIATAN/SUB KEGIATAN	KEUANGAN			KET
			TARGET TW. II	REALISASI TW. II	%			TARGET TW. II	REALISASI TW. II	%	
1	2	3	4	5	6	7	8	9	10	11	12
1	Terlaksananya Koordinasi dan Sinkronisasi Pemanfaatan Ruang untuk Investasi dan Pembangunan Daerah	Jumlah laporan identifikasi pemanfaatan ruang	0,18 Lap	0,18	100		Koordinasi dan Sinkronisasi Pemanfaatan Ruang untuk Investasi dan Pembangunan Daerah	45.062.500	63.560.000	141,05	
Analisis Capaian :		untuk triwulan kedua langkah kerja yang telah dilaksanakan sudah selesai 100%									
Faktor Pendorong :		pemenuhan target capaian lusan wilayah yang tidak beralih fungsi									
Uraian Permasalahan :											
Rencana Tindak Lanjut :											

Pinrang, 3 Juli 2023
Pengawas Tata Ruang



ERFIAN NUR DIRMAN, S.H., M.Kn
Nip. 19770607 200801 2 018

**FORMULIR PENGUKURAN KINERJA
PENYUSUN RENCANA TATA RUANG DAN ZONASI
TAHUN 2023**

NO	SASARAN (Proses Bisnis/SOP/Tupoksi)	INDIKATOR (Proses Bisnis/SOP/Tupoksi)	KINERJA			KET	KEGIATAN/SUB KEGIATAN	KEUANGAN			KET
			TARGET TW. II	REALISASI TW. II	%			TARGET TW. II	REALISASI TW. II	%	
1	2	3	4	5	6	7	8	9	10	11	12
1	Terlaksananya penerbitan dan penegakan hukum pelanggaran bidang penataan ruang	Jumlah penertiban dan penegakan hukum pelanggaran bidang penataan ruang (Kasus)	1 Dok	1	100		Koordinasi dan Sinkronisasi Penertiban dan Penegakan Hukum Bidang Penataan Ruang	12.000.000	675.000	5,63	
Analisis Capaian :		Langkah kerja yang telah dilaksanakan adalah perencanaan kegiatan									
Faktor Pendorong :		pemerluhan target capaian luasan kawasan yang tidak berubah fungsi									
Uraian Permasalahan :		belum terkoordinasi secara baik dalam hal pengawasan terhadap pemanfaatan ruang									
Rencana Tindak Lanjut :		Pelaksanaan koordinasi lintas sektor yang intensif dan berkelanjutan									

Pirrang, 3 Juli 2023

Penyusun Rencana Tata Ruang dan Zonasi


LINGGAR ISMAIL EISENRING, S.1

Nip. 19880116 202012 1 004

**FORMULIR PENGUKURAN KINERJA
PENYUSUN RENCANA TATA RUANG DAN ZONASI
TAHUN 2023**

NO	SASARAN (Proses Bisnis/SOP/Tupoksi)	INDIKATOR (Proses Bisnis/SOP/Tupoksi)	KINERJA			KET	KEGIATAN/SUB KEGIATAN	KEUANGAN			KET
			TARGET TW. II	REALISASI TW. II	%			TARGET TW. II	REALISASI TW. II	%	
1	2	3	4	5	6	7	8	9	10	11	12
1	Tersedianya Dokumen Kebijakan Pelaksanaan Penataan Ruang selain RTRW Kabupaten/Kota	Jumlah Dokumen Persetujuan Substansi, Evaluasi dan Penetapan RRTR Kabupaten/Kota	0,12 Dok	0,039996	33,333		Penetapan Kebijakan dalam Rangka Pelaksanaan Penataan Ruang	25.622.500	1.080.000	4,22	
Analisis Capaian :		Pelaksanaan kegiatan hingga TW. II sudah mencapai 33,33%									
Faktor Pendorong :		Pemenuhan dokumen pemanfaatan ruang serta pengendalian pemanfaatan ruang									
Uraian Permasalahan :		Belum ada kesepakatan dengan tenaga ahli									
Rencana Tindak Lanjut :		Pelaksanaan koordinasi lintas sektor yang intensif dan berkelanjutan									
2	Tersedianya Sosialisasi Kebijakan dan Peraturan Perundang-undangan Bidang Penataan Ruang	Jumlah Kegiatan Sosialisasi Kebijakan Penataan Ruang	3 Dok	0	0		Sosialisasi Kebijakan dan Peraturan Perundang-undangan Bidang Penataan Ruang				
Analisis Capaian :		Hingga Tw. II pelaksanaan kegiatan masih dalam tahap proses									
Faktor Pendorong :		pemenuhan target capaian luasan kawasan yang tidak berubah fungsi									
Uraian Permasalahan :		belum terkoordinasi secara baik dalam hal pengawasan terhadap penataan ruang									
Rencana Tindak Lanjut :		Pelaksanaan koordinasi lintas sektor yang intensif dan berkelanjutan									

Pinrang, 3 Juli 2023
Penyusun Rencana Tata Ruang dan Zonasi


DINDA PUJIASTUTI, S.T.
Nip. 19930118 202012 2 011

**FORMULIR PENGUKURAN KINERJA
KEPALA BIDANG PENATAAN BANGUNAN DAN PENGEMBANGAN KAWASAN PERMUKIMAN
TAHUN 2023**

NO	SASARAN STRATEGIS	INDIKATOR SASARAN	TARGET KINERJA TW. II	CARA PENGUKURAN INDIKATOR SASARAN	TRIWULAN II		KET.	PROGRAM KEGIATAN/SUB. KEGIATAN	KEUANGAN			KET.
					REALISASI I KINERJA TW.II	%			TARGET TW II	REALISASI TW II	%	
1	2	3	4	5	6	7	8	9	10	11	12	13
1	Meningkatnya permukiman yang terbangun dalam kawasan strategis daerah yang dibangun.	Rasio Infrastruktur Permukiman di Kawasan Strategis Daerah	0,255	Jumlah permukiman di kawasan strategis daerah yang dibangun / Jumlah permukiman di Daerah	0,1275	50		Program Pengembangan Permukiman	3.950.000	1.870.000	47%	
Analisis Capaian :		pelaksanaan kegiatan hingga bulan Juni 2023 mencapai 50%										
Faktor Pendorong :		Terpenuhinya penyediaan data dasar pada sub urusan bangunan gedung										
Uraian Permasalahan :		Belum terintegrasinya data dukung yang ada pada bidang penataan bangunan dan pengembangan kawasan permukiman										
Rencana Tindak Lanjut :		Pengusulan kegiatan untuk penyusunan dokumen - dokumen teknis terkait perencanaan PB dan PKP										
2	Meningkatnya kepatuhan pemanfaatan perizinan bangunan gedung di daerah	Rasio Kepatuhan IMB Kabupaten/kota	55%	Jumlah pemanfaatan IMB yang sesuai peruntukannya / Jumlah IMB yang berlaku X 100%	28%	50,91		Program Penataan Bangunan Gedung	208.335.000	44.900.000	21,55%	
Analisis Capaian :		pelaksanaan kegiatan hingga bulan Juni 2023 mencapai 50,91%										
Faktor Pendorong :		Pemenuhan target RPJMD berupa jumlah gedung yang terbangun dan panjang jalan terpelihara										
Uraian Permasalahan :		Belum adanya format/alat yang bisa mengukur capaian kinerja di bidang Penataan Bangunan dan PKP sehingga menyulitkan dalam menghitung pemenuhan target setiap bulannya.										
Rencana Tindak Lanjut :		Penerapan pelaksanaan monitoring kinerja individu secara sistematis dan terukur di bidang penataan bangunan Dan PKP yang berbasis IT dan satu data										
3	Meningkatnya bangunan pemerintah yang terbangun sesuai peruntukannya	Rasio Penataan Bangunan dan Lingkungannya di Daerah	0,053	Jumlah bangunan gedung yang dibangun / Jumlah bangunan gedung pemerintah Kabupaten	0,0265	50		Program Penataan bangunan dan Lingkungannya	192.260.000	317.902.000	165,35%	

Analisis Capaian :	pelaksanaan kegiatan hingga bulan Juni 2023 mencapai 50%
Faktor Pendorong :	Penyediaan data dasar pada sub urusan bangunan gedung
Uraian Pemasalahan :	Belum terintegrasinya data dukung yang ada pada bidang penataan bangunan dan pengembangan kawasan permukiman
Rencana Tindak Lanjut :	Pengusulan kegiatan untuk penyusunan dokumen - dokumen teknis terkait perencanaan PB dan PKP

Pinrang, 3 Juli 2023

**KEPALA BIDANG
PBPKP**


HAMJAN, S.T., M.Si.
NIP. 19731229 200312 1 004

**FORMULIR PENGUKURAN KINERJA
TEKNIK TATA BANGUNAN DAN PERUMAHAN AHLI MUDA
TAHUN 2023**

NO	SASARAN KEGIATAN	INDIKATOR KEGIATAN	KINERJA			KET	KEGIATAN/SUB KEGIATAN	KEUANGAN			KET
			TARGET TW. II	REALISASI TW. II	%			TARGET TW II	REALISASI TW II	%	
1	2	3	4	5	6	7	8	9	10	11	12
1	Meningkatnya permukiman di kawasan strategis daerah yang dibangun	Persentase permukiman di kawasan strategis daerah yang telah tertata	40,19 %	20,10	50		Penyelenggaraan Infrastruktur pada Permukiman di Kawasan Strategis Daerah Kabupaten/ Kota	3.950.000	1.870.000	47,34	
Analisis Capaian :		Pelaksanaan kegiatan hingga bulan Juni 2023 mencapai 50%									
Faktor Pendorong :		adanya target kinerja mendorong munculnya kreativitas dalam mengembangkan cara-cara yang lebih baik untuk mencapai target.									
Uraian Permasalahan :		Lambatnya pelaksanaan kegiatan dimulai									
Rencana Tindak Lanjut :		Penerapan pelaksanaan monitoring kinerja individu secara sistematis dan terukur									
2	Meningkatnya bangunan gedung di Daerah yang memiliki IMB atau PBG	Rasio bangunan ber-IMB per satuan bangunan	0,041	0,0205	50		Penyelenggaraan Bangunan Gedung di Wilayah Daerah Kabupaten/Kota , Pemberian Izin Mendirikan Bangunan (IMB) dan Sertifikat Laik Fungsi Bangunan Gedung	208.335.000	44.900.000	21,55	
Analisis Capaian :		Pelaksanaan kegiatan hingga bulan Juni 2023 mencapai 50%									
Faktor Pendorong :		adanya target kinerja mendorong munculnya kreativitas dalam mengembangkan cara-cara yang lebih baik untuk mencapai target.									
Uraian Permasalahan :		Lambatnya pelaksanaan kegiatan dimulai									
Rencana Tindak Lanjut :		Penerapan pelaksanaan monitoring kinerja individu secara sistematis dan terukur									
3	Meningkatnya bangunan pemerintah yang terbangun sesuai peruntukannya	Persentase bangunan dan lingkungannya yang tertata di Daerah	36,14 %	18,07	50		Penyelenggaraan Penataan Bangunan dan Lingkungannya di Daerah Kabupaten/ Kota	192.260.000	317.902.000	165,4	

Analisis Capaian :	Pelaksanaan kegiatan hingga bulan Juni 2023 mencapai 50%
Faktor Pendorong :	adanya target kinerja mendorong munculnya kreativitas dalam mengembangkan cara-cara yang lebih baik untuk mencapai target.
Uraian Permasalahan :	Lambatnya pelaksanaan kegiatan dimulai
Rencana Tindak Lanjut :	Penerapan pelaksanaan monitoring kinerja individu secara sistematis dan terukur

Pinrang, 3 Juli 2023

**TEKNIK TATA BANGUNAN DAN PERUMAHAN
AHLI MUDA**



RIZAL, S.T., M.T.

Nip. 19770913 200604 1 011

**FORMULIR PENGUKURAN KINERJA
TEKNIK TATA BANGUNAN DAN PERUMAHAN AHLI MUDA
TAHUN 2023**

NO	SASARAN KEGIATAN	INDIKATOR KEGIATAN	KINERJA			KET	KEGIATAN/SUB KEGIATAN	KEUANGAN			KET
			TARGET TW. II	REALISASI TW. II	%			TARGET TW II	REALISASI TW II	%	
1	2	3	4	5	6	7	8	9	10	11	12
1	Meningkatnya permukiman di kawasan strategis daerah yang dibangun	Persentase permukiman di kawasan strategis daerah yang telah tertata	40,19 %	20,095	50		Penyelenggaraan Infrastruktur pada Pemukiman di Kawasan Strategis Daerah Kabupaten/ Kota	3.950.000	1.870.000	47,34	
Analisis Capaian :		Pelaksanaan kegiatan hingga bulan Juni 2023 mencapai 50%									
Faktor Pendorong :		adanya target kinerja mendorong munculnya kreativitas dalam mengembangkan cara-cara yang lebih baik untuk mencapai target.									
Uraian Permasalahan :		Lambatnya pelaksanaan kegiatan dimulai									
Rencana Tindak Lanjut :		Penerapan pelaksanaan monitoring kinerja individu secara sistematis dan terukur									

Pinrang, 3 Juli 2023

**TEKNIK TATA BANGUNAN DAN PERUMAHAN
AHLI MUDA**


IDHAM NURDIN, S.T., M.A.P.
Nip. 19741127 200604 1 009

**FORMULIR PENGUKURAN KINERJA
ANALIS MONITORING, EVALUASI DAN PELAPORAN
TAHUN 2023**

NO	SASARAN (Proses Bisnis/SOP/Tupoksi)	INDIKATOR (Proses Bisnis/SOP/Tupoksi)	KINERJA			KET	KEGIATAN/SUB KEGIATAN	KEUANGAN			KET
			TARGET TW. II	REALISASI TW. II	%			TARGET TW. II	REALISASI TW. II	%	
1	2	3	4	5	6	7	8	9	10	11	12
1	Terselenggaranya Penerbitan Persyaratan Bangunan Gedung (PBG), Sertifikat Laik Fungsi (SLF), peran Tim Profesi Ahli (TPA), Pendataan Bangunan Gedung, serta Implementasi SIMBG	Jumlah Penyelenggaraan Penerbitan Persyaratan Bangunan Gedung (PBG), Sertifikat Laik Fungsi (SLF), peran Tim Profesi Ahli (TPA), Pendataan Bangunan Gedung, serta Implementasi SIMBG	136	IMB	67	49,26	Penyelenggaraan Penerbitan Izin Mendirikan Bangunan (IMB), Sertifikat Laik Fungsi (SLF), peran Tenaga Ahli Bangunan Gedung (TABG), Pendataan Bangunan Gedung, serta Implementasi SIMBG	208.335.000	44.900.000	21,55	
Analisis Capaian :		Pelaksanaan kegiatan sedang berjalan dengan persentase 49,26%									
Faktor Pendorong :		Pemenuhan target RPJMD									
Uraian Permasalahan :		belum adanya integrasi data antar instansi yg menangani sehingga data yg tersedia masih bersifat parsial dan tidak akurat									
Rencana Tindak Lanjut :		Pelaksanaan koordinasi lintas sektor yang lebih intensif dan berkelanjutan untuk penyediaan data bangunan gedung									

Pinrang, 3 Juli 2023
**Analisis Monitoring, Evaluasi dan
 Pelaporan**


HAZHIZHA S.T.
 Nip. 19770718 200604 2 023

**FORMULIR PENGUKURAN KINERJA
ANALIS INFRASTRUKTUR
TAHUN 2023**

NO	SASARAN (Proses Bisnis/SOP/Tupoksi)	INDIKATOR (Proses Bisnis/SOP/Tupoksi)	KINERJA			KET	KEGIATAN/SUB KEGIATAN	KEUANGAN			KET	
			TARGET TW. II	REALISASI TW. II	%			TARGET TW. II	REALISASI TW. II	%		
1	2	3	4	5	6	7	8	9	10	11	12	
1	Tersedianya Sistem Jaringan Prasarana dan Sarana Permukiman yang dibangun di Kawasan Strategis Daerah Kabupaten/Kota	Jumlah Sistem Jaringan Prasarana dan Sarana Permukiman yang dibangun di Kawasan Strategis Daerah Kabupaten/Kota	0	SJ	0		Pembangunan dan Pengembangan Infrastruktur Kawasan Permukiman di Kawasan Strategis Daerah Kabupaten/ Kota	3.950.000	1.870.000	47,34		
Analisis Capaian :		Pendataan infrastruktur permukiman yaitu kesiapan lahan dan identifikasi kawasan yang termasuk wilayah strategis										
Faktor Pendorong :		Pemenuhan Jumlah Sistem Jaringan Prasarana dan Sarana Permukiman yang dibangun di Kawasan Strategis Daerah Kabupaten/Kota										
Uraian Permasalahan :		Sistem Jaringan Prasarana dan Sarana Permukiman yang dibangun di Kawasan Strategis Daerah Kabupaten/Kota										
Rencana Tindak Lanjut :		perencanaan Target Jumlah Sistem Jaringan Prasarana dan Sarana Permukiman yang dibangun di Kawasan Strategis Daerah Kabupaten/Kota										
2	Tersedianya Sistem Jaringan Prasarana dan Sarana Permukiman yang dibangun di Kawasan Strategis Daerah Kabupaten/Kota	Jumlah Dokumen teknis infastruktur permukiman di kawasan strategis daerah (Dokumen)	0,57	Dok	0,285	50		Pembangunan dan Pengembangan Infrastruktur Kawasan Permukiman di Kawasan Strategis Daerah Kabupaten/ Kota	3.950.000	1.870.000	47,34	
Analisis Capaian :		Hingga TW. II pelaksanaan pemenuhan dokumen teknis telah mencapai 50%										
Faktor Pendorong :		Pemenuhan Dokumen teknis infastruktur permukiman di kawasan strategis daerah (Dokumen)										
Uraian Permasalahan :		Lokasi yg saling berjauhan dan membutuhkan dana yang cukup untuk melakukan Survei di setiap daerah di kawasan strategis daerah										
Rencana Tindak Lanjut :		Melakukan langkah awal pemenuhan Jumlah Dokumen teknis infastruktur permukiman di kawasan strategis daerah (Dokumen)										

Pinrang, 3 Juli 2023

Analisis Infrastruktur


SALAMUN, S.T.

Nip. 19780427 201212 1 002

**FORMULIR PENGUKURAN KINERJA
PENGAWAS BANGUNAN DAN GEDUNG
TAHUN 2023**

NO	SASARAN (Proses Bisnis/SOP/Tupoksi)	INDIKATOR (Proses Bisnis/SOP/Tupoksi)	KINERJA			KET	KEGIATAN/SUB KEGIATAN	KEUANGAN			KET
			TARGET TW. II	REALISASI TW. II	%			TARGET TW. II	REALISASI TW. II	%	
1	2	3	4	5	6	7	8	9	10	11	12
1.	Terselenggaranya Penerbitan Persyaratan Bangunan Gedung (PBG), Sertifikat Laik Fungsi (SLF), peran Tim Profesi Ahli (TPA), Pendataan Bangunan Gedung, serta Implementasi SIMBG	Jumlah Penyelenggaraan Penerbitan Persyaratan Bangunan Gedung (PBG), Sertifikat Laik Fungsi (SLF), peran Tim Profesi Ahli (TPA), Pendataan Bangunan Gedung, serta Implementasi SIMBG	136	IMB	67	49,26	Penyelenggaraan Penerbitan Izin Mendirikan Bangunan (IMB), Sertifikat Laik Fungsi (SLF), peran Tenaga Ahli Bangunan Gedung (TABG), Pendataan Bangunan Gedung, serta Implementasi SIMBG	208.335.000	44.900.000	21,55	
Analisis Capaian :		Pelaksanaan kegiatan sedang berjalan dengan persentase 49,26%									
Faktor Pendorong :		Pemerenuhan target RPJMD									
Uraian Permasalahan :		belum adanya integrasi data antar instansi yg menangani sehingga data yg tersedia masih bersifat parsial dan tidak akurat									
Rencana Tindak Lanjut :		Pelaksanaan koordinasi lintas sektor yang lebih intensif dan berkelanjutan untuk penyediaan data bangunan gedung									
2.	Tertaksananya monitoring dan evaluasi Penyelenggaraan Bangunan Gedung Negara Daerah Kabupaten/Kota	Jumlah dokumen monitoring dan evaluasi penyelenggaraan Bangunan Gedung Negara Daerah Kabupaten/Kota	0	Dok	0		Monitoring dan Evaluasi Penyelenggaraan Bangunan Gedung Negara Daerah Kabupaten/ Kota				

Analisis Capaian :	Pelaksanaan kegiatan sedang berjalan
Faktor Pendorong :	Pemenuhan dokumen monitoring dan evaluasi penyelenggaraan Bangunan Gedung Negara
Uraian Permasalahan :	belum adanya integrasi data antar instansi yg menangani sehingga data yg tersedia masih bersifat parsial dan tidak akurat
Rencana Tindak Lanjut :	Pelaksanaan koordinasi lintas sektor yang lebih intensif dan berkelanjutan untuk penyediaan data bangunan gedung

Pinrang, 3 Juli 2023
Pengawas Bangunan dan Gedung


JUNADY, S.T.
Nip. 19780613 200112 1 003

**FORMULIR PENGUKURAN KINERJA
ANALIS BANGUNAN GEDUNG DAN PERMUKIMAN
TAHUN 2023**

NO	SASARAN (Proses Bisnis/SOP/Tupoksi)	INDIKATOR (Proses Bisnis/SOP/Tupoksi)	KINERJA			KET	KEGIATAN/SUB KEGIATAN	KEUANGAN			KET
			TARGET TW. II	REALISASI TW. II	%			TARGET TW. II	REALISASI TW. II	%	
1	2	3	4	5	6	7	8	9	10	11	12
1.	Terselenggaranya Penerbitan Persyaratan Bangunan Gedung (PBG), Sertifikat Laik Fungsi (SLF), peran Tim Profesi Ahli (TPA), Pendataan Bangunan Gedung, serta Implementasi SIMBG	Jumlah Penyelenggaraan Penerbitan Persyaratan Bangunan Gedung (PBG), Sertifikat Laik Fungsi (SLF), peran Tim Profesi Ahli (TPA), Pendataan Bangunan Gedung, serta Implementasi SIMBG	136	IMB	67	49,26	Penyelenggaraan Penerbitan Izin Mendirikan Bangunan (IMB) , Sertifikat Laik Fungsi (SLF), peran Tenaga Ahli Bangunan Gedung (TABG), Pendataan Bangunan Gedung, serta Implementasi SIMBG	208.335.000	44.900.000	21,55	
Analisis Capaian :		Pelaksanaan kegiatan sedang berjalan dengan persentase 49,26%									
Faktor Pendorong :		Pemenuhan target RPJMD									
Uraian Permasalahan :		belum adanya integrasi data antar instansi yg menangani sehingga data yg tersedia masih bersifat parsial dan tidak akurat									
Rencana Tindak Lanjut :		Pelaksanaan koordinasi lintas sektor yang lebih intensif dan berkelanjutan untuk penyediaan data bangunan gedung									
2.	Tersusunnya Regulasi terkait bangunan gedung kabupaten/kota	Jumlah regulasi terkait bangunan gedung kabupaten/kota yang disusun	0	Dok	0		Penyusunan Regulasi terkait Bangunan Gedung Kabupaten/ Kota				

Analisis Capaian :	Pelaksanaan kegiatan sedang berjalan
Faktor Pendorong :	Pemenuhan dokumen monitoring dan evaluasi penyelenggaraan Bangunan Gedung Negara
Uraian Permasalahan :	belum adanya integrasi data antar instansi yg menangani sehingga data yg tersedia masih bersifat parsial dan tidak akurat
Rencana Tindak Lanjut :	Pelaksanaan koordinasi lintas sektor yang lebih intensif dan berkelanjutan untuk penyediaan data bangunan gedung

Pinrang, 3 Juli 2023

**Analisis Bangunan Gedung dan
Permukiman**


SUHARNI HARIS, S.T.
Nip. 19760628 201212 2 001

**FORMULIR PENGUKURAN KINERJA
PENGADMINISTRASI IMB GEDUNG ATAU BANGUNAN
TAHUN 2023**

NO	SASARAN (Proses Bisnis/SOP/Tupoksi)	INDIKATOR (Proses Bisnis/SOP/Tupoksi)	KINERJA			KET	KEGIATAN/SUB KEGIATAN	KEUANGAN			KET
			TARGET TW. II	REALISASI TW. II	%			TARGET TW. II	REALISASI TW. II	%	
1	2	3	4	5	6	7	8	9	10	11	12
1.	Terselenggaranya Penerbitan Persyaratan Bangunan Gedung (PBG), Sertifikat Laik Fungsi (SLF), peran Tim Profesi Ahli (TPA), Pendataan Bangunan Gedung, serta Implementasi SIMBG	Jumlah Penyelenggaraan Penerbitan Persyaratan Bangunan Gedung (PBG), Sertifikat Laik Fungsi (SLF), peran Tim Profesi Ahli (TPA), Pendataan Bangunan Gedung, serta Implementasi SIMBG	136 IMB	67	49,26		Penyelenggaraan Penerbitan Izin Mendirikan Bangunan (IMB), Sertifikat Laik Fungsi (SLF), peran Tenaga Ahli Bangunan Gedung (TABG), Pendataan Bangunan Gedung, serta Implementasi SIMBG	208.335.000	44.900.000	21,55	
Analisis Capaian :		Pelaksanaan kegiatan sedang berjalan dengan persentase 49,26%									
Faktor Pendorong :		Pemenuhan target RPJMD									
Uraian Permasalahan :		belum adanya integrasi data antar instansi yg menangani sehingga data yg tersedia masih bersifat parsial dan tidak akurat									
Rencana Tindak Lanjut :		Pelaksanaan koordinasi lintas sektor yang lebih intensif dan berkelanjutan untuk penyediaan data bangunan gedung									
2	Terlaksananya monitoring dan evaluasi Penyelenggaraan Bangunan Gedung Negara Daerah Kabupaten/Kota	Jumlah dokumen monitoring dan evaluasi penyelenggaraan Bangunan Gedung Negara Daerah Kabupaten/Kota					Monitoring dan Evaluasi Penyelenggaraan Bangunan Gedung Negara Daerah Kabupaten/ Kota				

Analisis Capaian :	
Faktor Pendorong :	
Uraian Permasalahan :	
Rencana Tindak Lanjut :	

Pinrang, 3 Juli 2023
PENGADMINISTRASI IMB GEDUNG
ATAU BANGUNAN


SYAMSUDDUHA, S.H.
Nip. 19730711 200801 2 012

**FORMULIR PENGUKURAN KINERJA
KEPALA UPT PENERANGAN JALAN UMUM DAN PERTAMANAN
TAHUN 2023**

NO	SASARAN KEGIATAN	INDIKATOR KEGIATAN	KINERJA			KET	KEGIATAN/SUB KEGIATAN	KEUANGAN			KET
			TARGET TW. II	REALISASI TW. II	%			TARGET TW II	REALISASI TW II	%	
1	2	3	4	5	6	7	8	9	10	11	12
1	Meningkatnya bangunan gedung pemerintah yang dibangun serta PJU yang terpasang	Persentase bangunan dan lingkungannya yang tertata di Daerah	36,14 %	114,09	316		Penyelenggaraan Penataan Bangunan dan Lingkungannya di Daerah Kabupaten/ Kota	192.260.000	317.902.000	165,4	
Analisis Capaian :		Pelaksanaan kegiatan hingga bulan Juni 2023 mencapai 316									
Faktor Pendorong :		adanya target kinerja mendorong munculnya kreativitas dalam mengembangkan cara-cara yang lebih baik untuk mencapai target.									
Uraian Permasalahan :											
Rencana Tindak Lanjut :											

Pinrang, 3 Juli 2023

KEPALA UPT PJU


MUHSAN PARUSSANGLI S.T.

Nip. 19770621 201101 1 002

**FORMULIR PENGUKURAN KINERJA
KEPALA SUB BAGIAN TATA USAHA UPT PENERANGAN JALAN UMUM
TAHUN 2023**

NO	SASARAN KEGIATAN	INDIKATOR KEGIATAN	KINERJA			KET	KEGIATAN/SUB KEGIATAN	KEUANGAN			KET
			TARGET TW. II	REALISASI TW. II	%			TARGET TW II	REALISASI TW II	%	
1	2	3	4	5	6	7	8	9	10	11	12
1	Terpeliharanya bangunan dan lingkungan kawasan cagar budaya dan tradisional bersejarah, Kawasan Pariwisata, Kawasan Sistem Perkotaan Nasional dan Kawasan Strategis Daerah lainnya	Jumlah Pemeliharaan Bangunan dan Lingkungan di Kawasan Cagar Budaya dan Tradisional Bersejarah, Kawasan Pariwisata, Kawasan Sistem Perkotaan Nasional dan Kawasan Strategis Lainnya	0	0			Pemeliharaan Bangunan dan Lingkungan	73.750.000	214.234.000	290,5	
Analisis Capaian :		Belum ada pelaksanaan kegiatan hingga bulan Juni 2023									
Faktor Pendorong :		adanya target kinerja mendorong munculnya kreativitas dalam mengembangkan cara-cara yang lebih baik untuk mencapai target.									
Uraian Permasalahan :		Lambatnya pelaksanaan kegiatan dimulai									
Rencana Tindak Lanjut :		Penerapan pelaksanaan monitoring kinerja individu secara sistematis dan terukur									
		Jumlah penerangan jalan umum yang terpelihara	121 Unit	382			Pemeliharaan Bangunan dan Lingkungan				
Analisis Capaian :		Pelaksanaan kegiatan hingga bulan Juni 2023 mencapai 382%									
Faktor Pendorong :		adanya target kinerja mendorong munculnya kreativitas dalam mengembangkan cara-cara yang lebih baik untuk mencapai target.									
Uraian Permasalahan :											
Rencana Tindak Lanjut :											

Pinrang, 3 Juli 2023
KASUBAG TU UPT
PENERANGAN JALAN UMUM


ARMAN HANIBAL, S.E.
Nip. 19740315 200212 1 004

**FORMULIR PENGUKURAN KINERJA
KEPALA UPT PSI
TAHUN 2023**


NO	SASARAN KEGIATAN	INDIKATOR KEGIATAN	KINERJA			KET	KEGIATAN/SUB KEGIATAN	KEUANGAN			KET
			TARGET TW. II	REALISASI TW. II	%			TARGET TW II	REALISASI TW II	%	
1	2	3	4	5	6	7	8	9	10	11	12
1	Meningkatnya panjang jaringan jalan dalam kondisi baik dan jumlah kawasan permukiman yang dapat dilalui kendaraan roda 4	Persentase kawasan pemukiman yang belum dapat dilalui kendaraan roda 4	0				Penyelenggaraan Jalan Kabupaten/ Kota	15.956.769.000	13.056.612.420	81,8	
Analisis Capaian :											
Faktor Pendorong :											
Uraian Permasalahan :											
Rencana Tindak Lanjut :											
		Proporsi panjang jaringan jalan dalam kondisi baik	36,29 %	24,13	66,49						
Analisis Capaian :		Persentase capaian kinerja 2,66 Km dengan realisasi 24,13%									
Faktor Pendorong :		Pemenuhan target kinerja untuk panjang jalan dalam kondisi baik (> 40 km/jam)									
Uraian Permasalahan :		Masih tahap Pelaksanaan dan lokasi yang sulit dijangkau dan terkendala cuaca									
Rencana Tindak Lanjut :		dilakukan monitoring pelaksanaan dan arahan percepatan pekerjaan									

Pinrang, 3 Juli 2023
KEPALA UPT PSI


SURYANTO, S.T.
Nip. 19790813 201212 1 001

**FORMULIR PENGUKURAN KINERJA
PENGELOLA PEMBANGUNAN DAN PENINGKATAN JALAN
TAHUN 2023**

NO	SASARAN (Proses Blanis/SOP/Tupoksi)	INDIKATOR (Proses Blanis/SOP/Tupoksi)	KINERJA			KET	KEGIATAN/SUB KEGIATAN	KEUANGAN			KET
			TARGET TW. II	REALISASI TW. II	%			TARGET TW. II	REALISASI TW. II	%	
1	2	3	4	5	6	7	8	9	10	11	12
1	Terbangunnya Jalan	Panjang Jalan yang Dibangun	4,51 Km	9	199,6		Pembangunan Jalan	6.854.278.000	3.171.878.900	46,28	
Analisis Capaian :		Persentase capaian kinerja 9 Km dengan realisasi 199,6 %									
Faktor Pendorong :		Pemerluhan target kinerja untuk panjang jalan yang dipelihara secara berkala									
Uraian Permasalahan :											
Rencana Tindak Lanjut :											
2	Terlaksananya Rekonstruksi Jalan	Panjang Jalan yang Direkonstruksi	1,04 Km	5	480,8		Rekonstruksi Jalan	1.413.673.500	3.413.265.000	241,45	
Analisis Capaian :		Persentase capaian kinerja 5 Km dengan realisasi 480,8 %									
Faktor Pendorong :		Pemerluhan target kinerja untuk panjang jalan yang dipelihara secara berkala									
Uraian Permasalahan :											
Rencana Tindak Lanjut :											

Pinrang, 3 Juli 2023
 Pengelola Pembangunan dan Peningkatan
 Jalan

MUH. DAHLAN
 Nip. 19851220 200901 1 005

**FORMULIR PENGUKURAN KINERJA
PENGAWAS SETARA ESELON IV KEPALA UNIT PELAKSANA TEKNIS
TAHUN 2023**


KEPALA UPT PENGELOLAAN AIR LIMBAH

NO	SASARAN KEGIATAN	INDIKATOR KEGIATAN	KINERJA			KET	KEGIATAN/SUB KEGIATAN	KEUANGAN			KET
			TARGET TW. II	REALISASI TW. II	%			TARGET TW II	REALISASI TW II	%	
1	2	3	4	5	6	7	8	9	10	11	12
1	Meningkatnya rumah tinggal/tangga berakses sanitasi layak dengan akses terhadap SPALD - T dan terlayani sistem pengelolaan lumpur tinja	Persentase rumah tinggal bersanitasi	23 %	16	69,57		Pengelolaan dan Pengembangan Sistem Air Limbah Domestik dalam Daerah Kabupaten/ Kota	50.650.000	23.361.000	46,12	
Analisis Capaian :		pelaksanaan kegiatan hingga bulan Juni 2023 yaitu 69,57%									
Faktor Pendorong :		adanya target kinerja mendorong munculnya kreativitas dalam mengembangkan cara-cara yang lebih baik untuk mencapai target.									
Uraian Permasalahan :		Lambatnya pelaksanaan kegiatan dimulai									
Rencana Tindak Lanjut :		Penerapan pelaksanaan monitoring kinerja individu secara sistematis dan terukur									
		Persentase rumah tangga yang memiliki akses terhadap sanitasi layak	17 %	16	94,12						
Analisis Capaian :		pelaksanaan kegiatan hingga bulan Juni 2023 yaitu 94,12%									
Faktor Pendorong :		adanya target kinerja mendorong munculnya kreativitas dalam mengembangkan cara-cara yang lebih baik untuk mencapai target.									
Uraian Permasalahan :		Lambatnya pelaksanaan kegiatan dimulai									
Rencana Tindak Lanjut :		Penerapan pelaksanaan monitoring kinerja individu secara sistematis dan terukur									
		Persentase rumah tangga yang tersambung dengan SPALD-T	0	0							
Analisis Capaian :		Belum ada pelaksanaan kegiatan hingga bulan Juni 2023									
Faktor Pendorong :		adanya target kinerja mendorong munculnya kreativitas dalam mengembangkan cara-cara yang lebih baik untuk mencapai target.									
Uraian Permasalahan :		Lambatnya pelaksanaan kegiatan dimulai									
Rencana Tindak Lanjut :		Penerapan pelaksanaan monitoring kinerja individu secara sistematis dan terukur									
		Persentase rumah tangga yang terlayani sistem pengelolaan lumpur tinja	23 %	16	69,57						

Analisis Capaian :	pelaksanaan kegiatan hingga bulan Juni 2023 yaitu 69,57%
Faktor Pendorong :	adanya target kinerja mendorong munculnya kreativitas dalam mengembangkan cara-cara yang lebih baik untuk mencapai target.
Uraian Permasalahan :	Lambatnya pelaksanaan kegiatan dimulai
Rencana Tindak Lanjut :	Penerapan pelaksanaan monitoring kinerja individu secara sistematis dan terukur

Pinrang, 3 Juli 2023

KEPALA UPT PENGELOLAAN AIR LIMBAH



HARDMAN, S.T., M.T.

Nip. 19771130 200901 1 005

**FORMULIR PENGUKURAN KINERJA
PENGELOLA DATA
TAHUN 2023**

NO	SASARAN (Proses Bisnis/SOP/Tupoksi)	INDIKATOR (Proses Bisnis/SOP/Tupoksi)	KINERJA			KET	KEGIATAN/SUB KEGIATAN	KEUANGAN			KET
			TARGET TW. II	REALISASI TW. II	%			TARGET TW. II	REALISASI TW. II	%	
1	2	3	4	5	6	7	8	9	10	11	12
1	Terbangunnya Tangki Septik untuk Rumah Tangga	Jumlah Rumah Tangga yang memiliki tangki septik	117 RT	335	286,3		Pembangunan/ Penyediaan Sub Sistem Pengolahan Setempat	-	-	-	
Analisis Capaian :		Hingga TW. II, pelaksanaan kegiatan sudah mencapai 286,3%									
Faktor Pendorong :		adanya target kinerja mendorong munculnya kreativitas dalam mengembangkan cara-cara yang lebih baik untuk mencapai target.									
Uraian Permasalahan :											
Rencana Tindak Lanjut :											
2	Beroperasi dan Terpeliharanya Sistem Pengelolaan Air Limbah Domestik	Jumlah Unit Sistem Pengelolaan Air Limbah Domestik yang Diperasikan dan Dipelihara	3 Unit	2	66,7		Operasi dan Pemeliharaan Sistem Pengelolaan Air Limbah Domestik	16.750.000	23.361.000	139,47	
Analisis Capaian :		Hingga TW. II, pelaksanaan kegiatan sudah mencapai 66,6%									
Faktor Pendorong :		adanya target kinerja mendorong munculnya kreativitas dalam mengembangkan cara-cara yang lebih baik untuk mencapai target.									
Uraian Permasalahan :		Lambatnya pelaksanaan kegiatan dimulai									
Rencana Tindak Lanjut :		Penerapan pelaksanaan monitoring kinerja individu secara sistematis dan terukur									
3	Tertayannya Rumah Tangga yang Tersambung dengan Sistem Pengelolaan Air Limbah Terpusat Skala Permukiman	Jumlah Rumah Tangga yang tersambung dengan Sistem Pengelolaan Air Limbah Terpusat skala permukiman	100 RT	75	75		Pembangunan/ Penyediaan Sistem Pengelolaan Air Limbah Terpusat Skala Permukiman	-	-	-	
Analisis Capaian :		Hingga TW. II, pelaksanaan kegiatan sudah mencapai 75%									
Faktor Pendorong :		adanya target kinerja mendorong munculnya kreativitas dalam mengembangkan cara-cara yang lebih baik untuk mencapai target.									
Uraian Permasalahan :		Lambatnya pelaksanaan kegiatan dimulai									
Rencana Tindak Lanjut :		Penerapan pelaksanaan monitoring kinerja individu secara sistematis dan terukur									

4	Terlayannya Rumah Tangga Melalui Penyediaan Jasa Penyedotan Lumpur Tinja	Jumlah Rumah Tangga yang terlayani penyedotan lumpur tinja	0	RT	34	Penyediaan Jasa Penyedotan Lumpur Tinja	-	-	-
Analisis Capaian :		Hingga TW. II, pelaksanaan kegiatan penyedotan lumpur tinja sebanyak 34 unit							
Faktor Pendorong :		adanya target kinerja mendorong munculnya kreativitas dalam mengembangkan cara-cara yang lebih baik untuk mencapai target.							
Uraian Permasalahan :									
Rencana Tindak Lanjut :									

Pinrang, 3 Juli 2023
PENGELOLA DATA



SUPARLI
Nip. 19850508 201212 1 002

**FORMULIR PENGUKURAN KINERJA
PENGEMUDI
TAHUN 2023**

NO	SASARAN (Proses Bisnis/SOP/Tupoksi)	INDIKATOR (Proses Bisnis/SOP/Tupoksi)	KINERJA			KET	KEGIATAN/SUB KEGIATAN	KEUANGAN			KET
			TARGET TW. II	REALISASI TW. II	%			TARGET TW. II	REALISASI TW. II	%	
1	2	3	4	5	6	7	8	9	10	11	12
1	Terlayannya Rumah Tangga Melalui Penyediaan Jasa Penyedotan Lumpur Tinja	Jumlah Rumah Tangga yang terlayani penyedotan lumpur tinja	0 RT	34			Penyediaan Jasa Penyedotan Lumpur Tinja	-	-	-	
Analisis Capaian :		Hingga TW. II, pelaksanaan kegiatan penyedotan lumpur tinja sebanyak 34 unit									
Faktor Pendorong :		adanya target kinerja mendorong munculnya kreativitas dalam mengembangkan cara-cara yang lebih baik untuk mencapai target.									
Uraian Permasalahan :											
Rencana Tindak Lanjut :											

Pinrang, 3 Juli 2023
Pengemudi


KISMAN

Nip. 19680717 200701 1 038